


Tarifa de distribuidor sin IVA (IVA que se aplica al % actualmente vigente)

| | | | |
|--|---------------|---------------------------------------|----------------|
| Artículos en eliminación / Actualización acabados | Pág. 2 | BABILA | Pág. 96 |
| ARMARIO BATIENTE | | VELA | 98 |
| Laterales armario batiente | 3 | VALEO | 100 |
| PUERTAS VELA | | INSIEME | 106 |
| Puertas Vela | 5 | CIDORI | 110 |
| Módulos combinables correderos Vela | 6 | ABACO | 120 |
| Armarios compuestos Vela | 8 | CAMAS | |
| MÓDULO COLLAGE | | FEBO X | 125 |
| Módulo Collage | 13 | FEBO Y | 126 |
| Módulos arrimables Collage | 14 | ALIANTE 1.0 | 129 |
| Armarios compuestos Collage | 20 | ALIANTE 2.0 | 130 |
| MÓDULO ODEON | | ALIANTE 3.0 | 131 |
| Módulo Odeon | 24 | COMPLEMENTOS | |
| Módulos combinables Odeon | 26 | SEGRETO | 134 |
| Módulos componibles Puerta Liscia - Sinua - Breccia | 32 | DESK | 135 |
| Armarios compuestos Puerta Liscia - Sinua - Breccia | 36 | TRIO | 136 |
| Armarios compuestos Odeon | 40 | GIRO | 136 |
| ARMARIO CORREDERO | | MADERA | 137 |
| Laterales armario corredero | 50 | LOTUS | 137 |
| Acabados puertas Liscia - Sinua - Breccia correderas | 53 | Condiciones generales de venta | 139 |
| Módulos componibles Puerta Liscia - Sinua - Breccia | 54 | | |
| Armarios compuestos Puerta Liscia - Sinua - Breccia | 56 | | |
| PUERTAS SINTESI | | | |
| Puertas Sintesi | 61 | | |
| Armarios compuestos correderos Sintesi | 62 | | |
| Armarios compuestos coplanarios Sintesi | 64 | | |
| PUERTAS DIAGONAL | | | |
| Puertas Diagonal | 66 | | |
| Armarios compuestos correderos Diagonal | 67 | | |
| PUERTAS TELARO | | | |
| Puertas Telaro | 70 | | |
| Armarios compuestos correderos Telaro | 71 | | |
| EQUIPAMIENTO INTERIOR | 72 | | |
| GRUPOS DE CAMA | | | |
| SISTEMA ECLETTO | | | |
| Aro | 74 | | |
| Paneles boiserie | 80 | | |
| Elementos abiertos | 86 | | |
| Retroiluminación | 88 | | |
| Contenedores | 90 | | |
| Escritorio | 94 | | |

| LEYENDA TRADUCCIÓN ACABADOS | |
|---|--|
| FINITURE | ACABADOS |
| MATERICO | ➔ MELAMINA |
| - Frassinato Bianco 10 | - Imitacion fresno Bianco 10 |
| - Frassinato Canapa | - Imitación fresno Canapa |
| - Tramato Lino | - Con efecto Lino |
| - Olmo Medio | - Olmo Medio |
| - Olmo Scuro | - Olmo Oscuro |
| LACCATO FRASSINATO | ➔ IMITACION FRESNO LACADO |
| IMPIALLACCIATO | ➔ CHAPADO |
| - Rovere Carbone | - Roble Carbón |
| - Rovere Grigio | - Roble Gris |
| - Rovere Cenere | - Roble Ceniza |
| - Rovere Argilla | - Roble Arcilla |
| - Rovere Nodato Caramello | - Roble Nudoso Caramello |
| - Rovere Nodato Naturale | - Roble Nudoso Natural |
| - Rovere Termotrattato (venatura verticale) | - Roble Termotrattato (veteado vertical) |

Artículos en eliminación

De la lista de precios Notte e Dintorni 04_2013 se elimina el grupo ADD



Actualización acabados roble chapado para lista de precios Notte e Dintorni 4_13 y lista armario 01_13

Los acabados: - Rovere Argilla
- Rovere Carbone

Se añaden, a paridad de precio, a todos los artículos chapados que ya prevén el acabado Rovere Cenere.

Costados

armario batiente

Acabado exterior del costado:

MELAMINA

Frassinato Bianco 10 - Canapa (veta horizontal) - Tramado Lino - Loto Natura - Loto Tortora

MELAMINA LACADA

Imitación Fresno lacado mate en los colores disponibles (veta horizontal)

LACADO MATE Y BRILLANTE

Lacado mate en los colores del muestrario - Lacado brillante en los colores del muestrario

CHAPADO

Chapado Rovere Argilla - Rovere Grigio - Rovere Cenere - Rovere Carbone (veteado horizontal) - Rovere termotrattato (veteado vertical)

Acabado interior del costado:

MELAMINA

Tramado Lino (para externo Frassinato, Tramado Lino - lacado mate y brillante - Chapado)

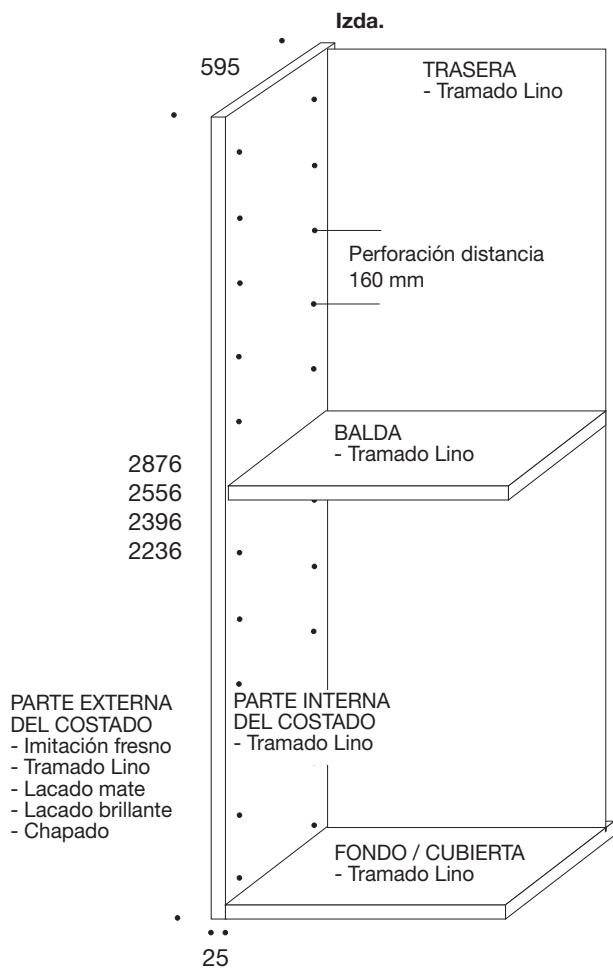
Loto natura - Loto tortora (para externo en Loto natura - Loto tortora)

Especificaciones técnicas:

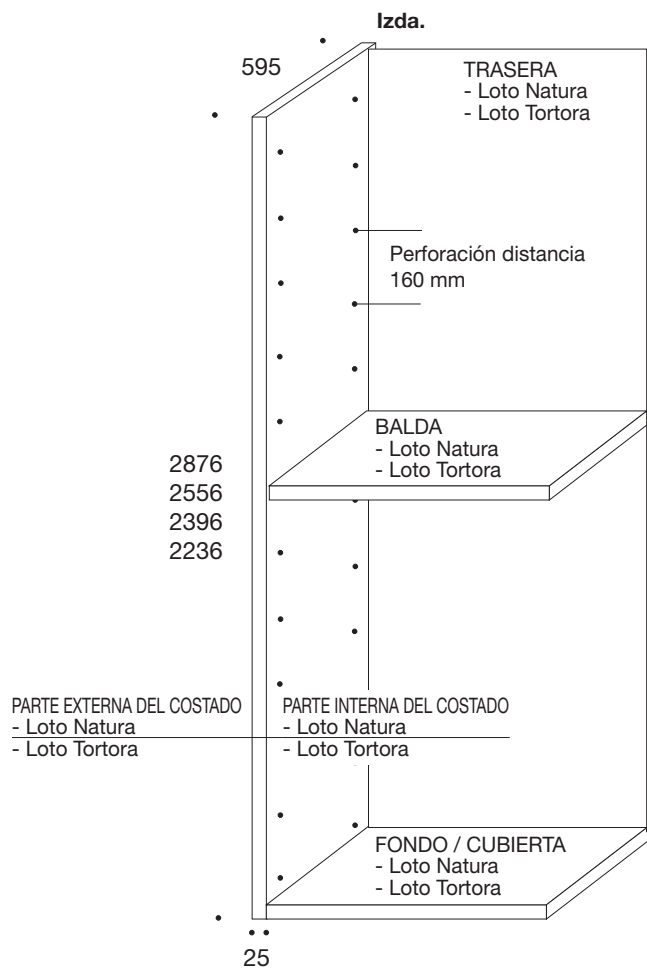
Panel de aglomerado de madera de 25 mm de espesor. Lado externo: revestimiento melamínico o lacado de color mate o brillante con pintura poliuretánica, o enchapado en roble cepillado pintado U.V. transparente con poro abierto. Lado interno con revestimiento melamínico en acabado Tramado Lino, Loto natura, Loto tortora (clase E1= baja emisión de formaldehído). Borde de madera para el acabado Rovere, borde ABS para el acabado de color mate o brillante. Con pies de regulación enterrados en el espesor del panel.

COMBINACIONES DE ACABADOS EXTERNOS CON ACABADOS INTERNOS

Interno Tramado Lino tubos blancos

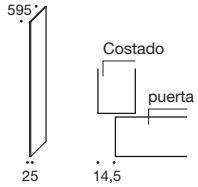


Interno Loto natura tubos blancos / Loto tortora tubos bruñidos




Costados y divisiones armario batiente

| | H | M ³ | CÓDIGO |
|----------------|------|----------------|----------------|
| Costado | 2236 | 0,051 | NFBP224 |
| | 2396 | 0,055 | NFBP240 |
| | 2556 | 0,059 | NFBP256 |
| | 2876 | 0,066 | NFBP288 |



* Costados con acabado Loto natura o tortora en ambos lados

| | H | M ³ | CÓDIGO |
|------------------------------|------|----------------|-----------------|
| Costado para terminal | 2236 | 0,028 | NFBP224T |
| | 2396 | 0,030 | NFBP240T |
| | 2556 | 0,032 | NFBP256T |
| | 2876 | 0,036 | NFBP288T |



* Costados con acabado Loto natura o tortora en ambos lados

| | H | M ³ | CÓDIGO |
|-----------------|------|----------------|----------------|
| División | 2236 | 0,051 | NDBP224 |
| | 2396 | 0,055 | NDBP240 |
| | 2556 | 0,059 | NDBP256 |
| | 2876 | 0,066 | NDBP288 |



ACABADO EXTERIOR LATERALES

| MELAMINA - Frassinato Bianco 10 - Frassinato Canapa - Tramato Lino | MELAMINA - Loto Natura - Loto Tortora | MATE BÁSICO - Bianco 10 - Canapa | LACADO MATE LACADO FRESNO | CHAPADO - Rovere Carbone - Rovere Argilla - Rovere Grigio - Rovere Cenere - Rovere Termotrattato | LACADO BRILLANTE |
|---|---|--|----------------------------------|---|----------------------------|
| INTERIOR | INTERIOR | INTERIOR | INTERIOR | INTERIOR | INTERIOR |
| MELAMINA - Tramato Lino | MELAMINA - Loto Natura * - Loto Tortora * | MELAMINA - Tramato Lino | MELAMINA - Tramato Lino | MELAMINA - Tramato Lino | MELAMINA - Tramato Lino |
| 93 | 93 | 110 | 160 | 216 | 279 |
| 93 | 93 | 110 | 160 | 216 | 279 |
| 93 | 93 | 110 | 160 | 216 | 279 |
| 102 | 102 | 120 | 176 | 238 | 307 |

| | | | | | |
|----|----|----|-----|-----|-----|
| 53 | 53 | 63 | 91 | 122 | 159 |
| 53 | 53 | 63 | 91 | 122 | 159 |
| 53 | 53 | 63 | 91 | 122 | 159 |
| 59 | 59 | 69 | 100 | 136 | 175 |

DIVISIONES

MELAMINA
- Tramato Lino
- Loto Natura
- Loto Tortora

| |
|-----|
| 98 |
| 98 |
| 98 |
| 107 |

V - Puerta VELA batiente

Acabado puerta:

LACADO MATE Y BRILLANTE

Lacado mate en los colores del muestrario

Lacado brillante en los colores del muestrario

Tiradores aplicables:

Tirador realizado en el espesor de la puerta

Modularidad disponible:

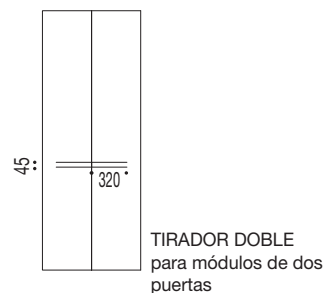
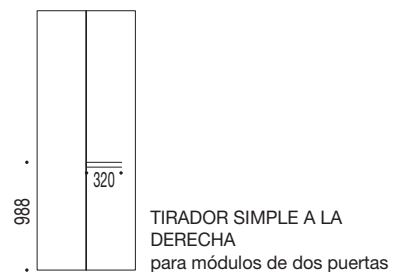
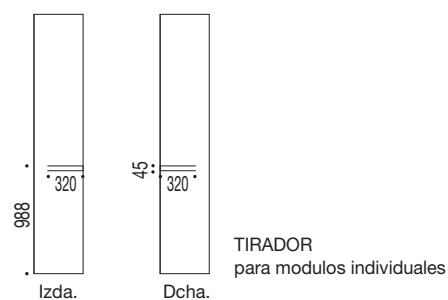
A 425 - A 475 - A 575 - A 875 - A 975 - A 1175

Especificaciones técnicas:

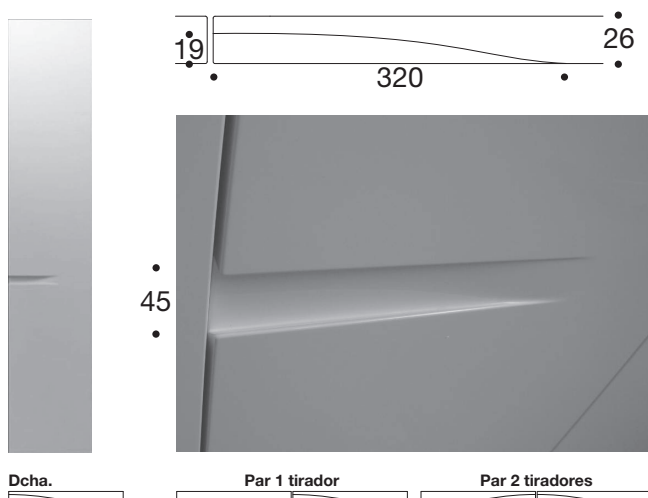
Puerta lacada

Panel en aglomerado de madera macizo con poliéster, con laminado de 26 mm de espesor lacado mate o brillante con pintura poliuretánica.

Posición de los tiradores en la puerta VELA:



H 2536
H 2376
H 2216



A 446 - A 496 - A 596

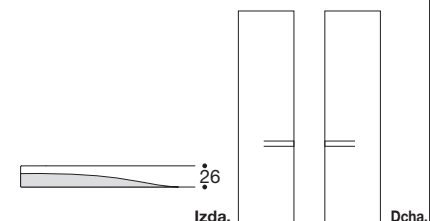
Módulos arrimables

puertas batientes grosor 26 mm

Equipamiento interior por módulo incluido en el precio:
los precios de los módulos incluyen barras de colgar y 1 balda

Módulos sin costados
Para el cierre amortiguado hay que añadir € 21 por puerta

V - Vela



| INTERIOR | H | M ³ | CÓDIGO |
|--|---------------|----------------|----------------|
| A 425 Dcha.-Izda. | izda. y dcha. | 2236 0,088 | MBP1043 |
| <p>Tramado Lino con barras blancas</p> | izda. y dcha. | 2396 0,091 | MBP2043 |
| | izda. y dcha. | 2556 0,095 | MBP4043 |

| | | | |
|--|---------------|------------|----------------|
| A 475 Dcha.-Izda. | izda. y dcha. | 2236 0,088 | MBP1048 |
| <p>Tramado Lino con barras blancas</p> | izda. y dcha. | 2396 0,102 | MBP2048 |
| | izda. y dcha. | 2556 0,106 | MBP4048 |

| | | | |
|--|---------------|------------|----------------|
| A 575 Dcha.-Izda. | izda. y dcha. | 2236 0,117 | MBP1058 |
| <p>Tramado Lino con barras blancas</p> | izda. y dcha. | 2396 0,121 | MBP2058 |
| | izda. y dcha. | 2556 0,126 | MBP4058 |

| | | | |
|--|---------------|------------|----------------|
| A 493 Dcha.-Izda. Módulo terminal sin barras de colgar | izda. y dcha. | 2236 0,092 | MBP1049 |
| <p>con efecto Lino</p> <p>No se puede aplicar el cierre amortiguado</p> | izda. y dcha. | 2396 0,095 | MBP2049 |
| | izda. y dcha. | 2556 0,093 | MBP4049 |

| MATE BÁSICO - Bianco 10 - Canapa | LACADO MATE | LACADO BRILLANTE | | | |
|--|-------------|------------------|--|--|--|
| | | | | | |
| 404 | 404 | 529 | | | |
| 404 | 404 | 529 | | | |
| 404 | 404 | 529 | | | |

| | | | | | |
|------------|------------|------------|--|--|--|
| 428 | 428 | 567 | | | |
| 428 | 428 | 567 | | | |
| 428 | 428 | 567 | | | |

| | | | | | |
|------------|------------|------------|--|--|--|
| 477 | 477 | 644 | | | |
| 477 | 477 | 644 | | | |
| 477 | 477 | 644 | | | |

| | | | | | |
|------------|------------|------------|--|--|--|
| 455 | 455 | 622 | | | |
| 455 | 455 | 622 | | | |
| 455 | 455 | 622 | | | |

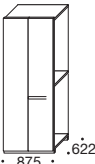
| | | | | | |
|--|--|--|--|--|--|
| | | | | | |
|--|--|--|--|--|--|

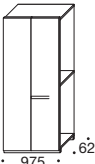
Módulos arrimables

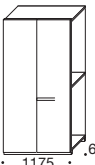
puertas batientes grosor 26 mm

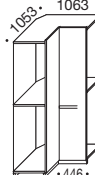
Equipamiento interior por módulo incluido en el precio:
los precios de los módulos incluyen barras de colgar y 1 balda


Módulos sin costados
Para el cierre amortiguado hay que añadir € 21 por puerta

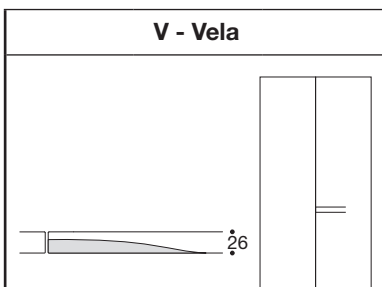
| INTERIOR | H | M ³ | CÓDIGO |
|---|------|----------------|----------------|
|  <p>Tramado Lino con barras blancas</p> | 2236 | 0,262 | MBP1088 |
| | 2396 | 0,276 | MBP2088 |
| | 2556 | 0,289 | MBP4088 |

| | | | |
|--|------|-------|----------------|
|  <p>Tramado Lino con barras blancas</p> | 2236 | 0,230 | MBP1098 |
| | 2396 | 0,303 | MBP2098 |
| | 2556 | 0,317 | MBP4098 |

| | | | |
|---|------|-------|----------------|
|  <p>Tramado Lino con barras blancas</p> | 2236 | 0,289 | MBP1118 |
| | 2396 | 0,329 | MBP2118 |
| | 2556 | 0,343 | MBP4118 |

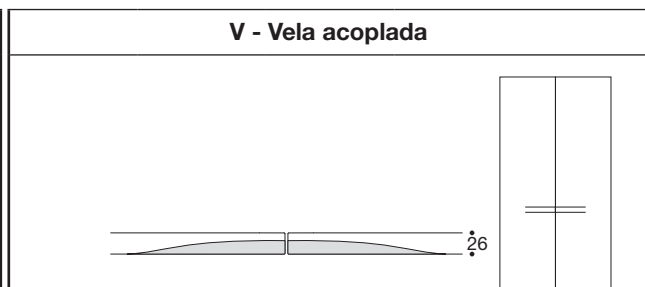
| | | | |
|--|------|-------|----------------|
|  <p>Tramado Lino con barras blancas Con bisagras de 180° No se puede aplicar el cierre amortiguado</p> | 2236 | 0,382 | MBP1106 |
| | 2396 | 0,393 | MBP2106 |
| | 2556 | 0,397 | MBP4106 |

| | | | |
|--|------|-------|----------------|
|  <p>Tramado Lino con barras blancas Con bisagras de 180° No se puede aplicar el cierre amortiguado</p> | 2236 | 0,397 | MBP1111 |
| | 2396 | 0,408 | MBP2111 |
| | 2556 | 0,412 | MBP4111 |

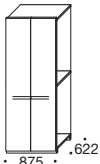


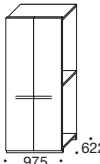
| MATE BÁSICO | LACADO MATE | LACADO BRILLANTE |
|-------------------------|-------------|------------------|
| - Bianco 10 - Canapa | | |

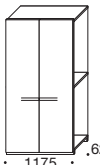
| | | |
|-----|-----|-----|
| 617 | 660 | 910 |
| 617 | 660 | 910 |
| 617 | 660 | 910 |



| MATE BÁSICO | LACADO MATE | LACADO BRILLANTE |
|-------------------------|-------------|------------------|
| - Bianco 10 - Canapa | | |

| | | | |
|-----|-----|-----|---|
| 746 | 746 | 996 |  |
| 746 | 746 | 996 | |
| 746 | 746 | 996 | |

| | | | | | | |
|-----|-----|-----|-----|-----|-------|--|
| 662 | 709 | 987 | 795 | 795 | 1.073 |  |
| 662 | 709 | 987 | 795 | 795 | 1.073 | |
| 662 | 709 | 987 | 795 | 795 | 1.073 | |

| | | | | | | |
|-----|-----|-------|-----|-----|-------|---|
| 748 | 804 | 1.138 | 890 | 890 | 1.224 |  |
| 748 | 804 | 1.138 | 890 | 890 | 1.224 | |
| 748 | 804 | 1.138 | 890 | 890 | 1.224 | |

| | | | | | | |
|-----|-----|-------|--|--|--|--|
| 769 | 853 | 1.115 | | | | |
| 769 | 853 | 1.115 | | | | |
| 769 | 853 | 1.115 | | | | |

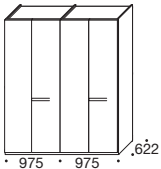
| | | | | | | |
|-----|-----|-------|--|--|--|--|
| 808 | 896 | 1.182 | | | | |
| 808 | 896 | 1.182 | | | | |
| 808 | 896 | 1.182 | | | | |

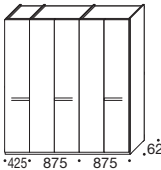
Armarios compuestos puertas batientes grosor 26 mm

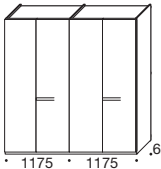
Equipamiento interior por módulo incluido en el precio:
los precios de los armarios incluyen barras de colgar y 1 balda por módulo

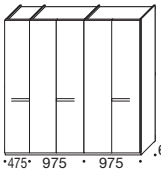
Para el cierre amortiguado hay que añadir € 21 por puerta

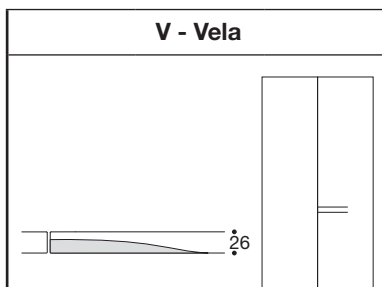
COSTADOS

| INTERIOR | H | M ³ | CÓDIGO |
|---|------|----------------|----------|
|  <p>Tramado Lino con barras blancas</p> | 2236 | 0,731 | ABP1203A |
| | 2396 | 0,771 | ABP2203A |
| | 2556 | 0,811 | ABP4203A |

| | | | |
|---|------|-------|----------|
|  <p>Tramado Lino con barras blancas</p> | 2236 | 0,816 | ABP1228W |
| | 2396 | 0,863 | ABP2228W |
| | 2556 | 0,909 | ABP4228W |

| | | | |
|---|------|-------|----------|
|  <p>Tramado Lino con barras blancas</p> | 2236 | 0,783 | ABP1243A |
| | 2396 | 0,823 | ABP2243A |
| | 2556 | 0,863 | ABP4243A |

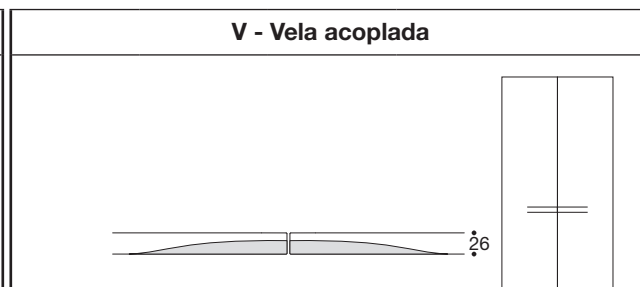
| | | | |
|---|------|-------|----------|
|  <p>Tramado Lino con barras blancas</p> | 2236 | 0,881 | ABP1253L |
| | 2396 | 0,928 | ABP2253L |
| | 2556 | 0,976 | ABP4253L |



| MATE BÁSICO - Bianco 10 - Canapa | LACADO MATE | LACADO BRILLANTE |
|--|-------------|------------------|
| | | |

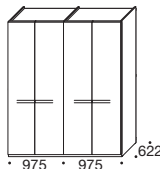
| | | |
|--|-------------|------------------|
| MATE BÁSICO - Bianco 10 - Canapa | LACADO MATE | LACADO BRILLANTE |
|--|-------------|------------------|

| | | |
|-------|-------|-------|
| 1.642 | 1.836 | 2.630 |
| 1.642 | 1.836 | 2.630 |
| 1.642 | 1.836 | 2.630 |

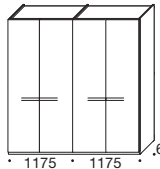


| MATE BÁSICO - Bianco 10 - Canapa | LACADO MATE | LACADO BRILLANTE |
|--|-------------|------------------|
| | | |

| | | |
|--|-------------|------------------|
| MATE BÁSICO - Bianco 10 - Canapa | LACADO MATE | LACADO BRILLANTE |
|--|-------------|------------------|

| | | | |
|-------|-------|-------|---|
| 1.908 | 2.008 | 2.802 |  |
| 1.908 | 2.008 | 2.802 | |
| 1.908 | 2.008 | 2.802 | |

| | | | |
|-------|-------|-------|--|
| 2.054 | 2.240 | 3.103 | |
| 2.054 | 2.240 | 3.103 | |
| 2.054 | 2.240 | 3.103 | |

| | | | | | | |
|-------|-------|-------|-------|-------|-------|---|
| 1.814 | 2.026 | 2.932 | 2.098 | 2.198 | 3.104 |  |
| 1.814 | 2.026 | 2.932 | 2.098 | 2.198 | 3.104 | |
| 1.814 | 2.026 | 2.932 | 2.098 | 2.198 | 3.104 | |

| | | | |
|-------|-------|-------|--|
| 2.168 | 2.362 | 3.295 | |
| 2.168 | 2.362 | 3.295 | |
| 2.168 | 2.362 | 3.295 | |

Módulo combinable COLLAGE

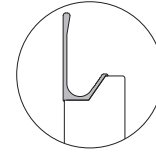
El armario COLLAGE se caracteriza por la combinación de pares de puertas batientes con tirador BRECCIA, puertas batientes LISCIA individuales con apertura push, puertas batientes BRECCIA individuales, y cajones H 160 o H 240 con apertura con tirador integrado. Los módulos están disponibles con puerta simple (A 475 - 575) o con pares de puertas (A 975 - 1175) en las alturas 2396 - 2556 - 2876. Se pueden combinar con los módulos Odeon, con los que comparten la alineación de los cajones.

Acabado de los tiradores tipo "COLLAGE" para cajones

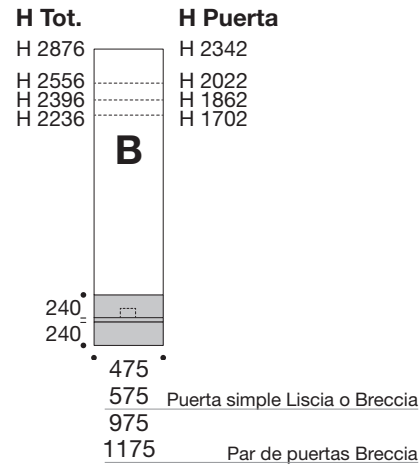
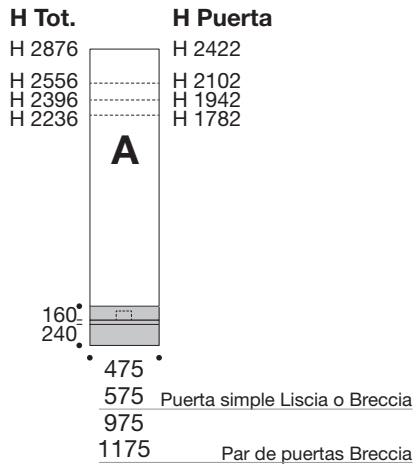
En los colores lacados mate de la carpeta Sangiacomo.

Combinaciones recomendadas:

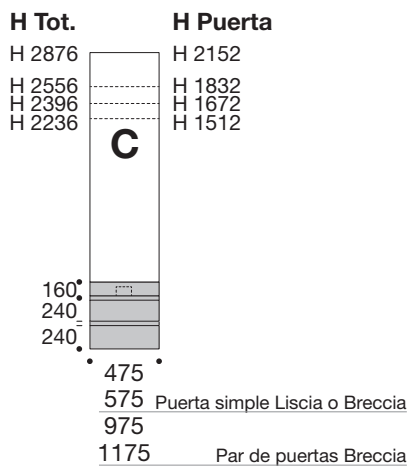
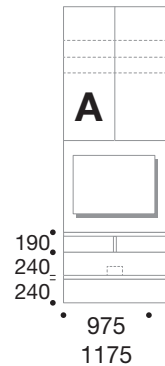
| Frente | Tirador "COLLAGE" | Frente matérico | Tirador "COLLAGE" |
|------------------------------|----------------------|----------------------|-------------------|
| Chapado Rovere Carbone | Brown mate o titanio | Frassinato Bianco 10 | Bianco 10 mate |
| Chapado Rovere Argilla | Brown mate o titanio | Frassinato Canapa | Canapa mate |
| Chapado Rovere Grigio | Brown mate o titanio | Tramado Lino | Lino mate |
| Chapado Rovere Cenere | Brown mate o titanio | Loto Natura | Magnolia mate |
| Chapado Rovere Termotrattato | Brown mate o titanio | Loto Tortora | Grigio Corda mate |
| Lacado mate | Lacado mate | Olmo Medio | Canapa mate |
| | | Olmo Scuro | Brown mate |



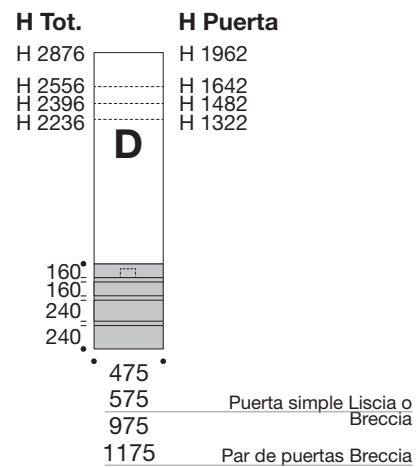
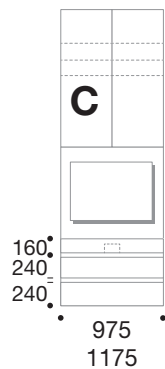
ALTURA AJUSTABLE



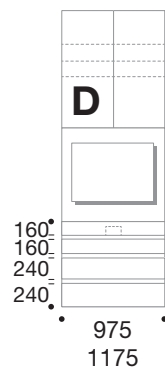
Combinable con módulo ODEON



Combinable con módulo ODEON

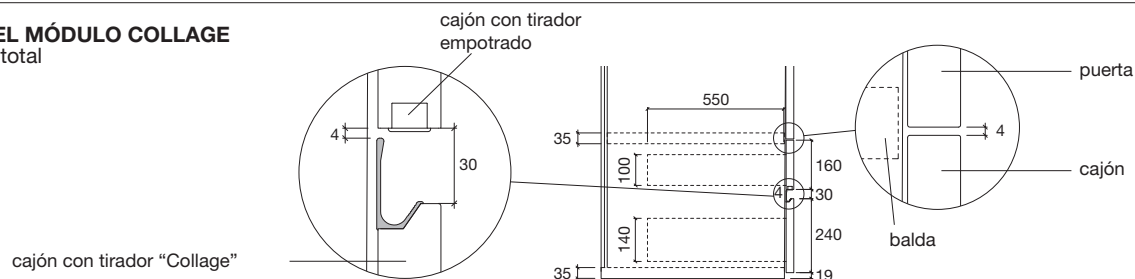


Combinable con módulo ODEON



SECCIONES CON CAJONES DEL MÓDULO COLLAGE

Cajones con guías de extracción total



Módulos arrimables Collage

puertas batientes grosor 26 mm

Equipamiento interior por módulo incluido en el precio:
los precios de los módulos incluyen barras de colgar y 1 balda

Módulos sin costados
Para el cierre amortiguado hay que añadir € 21 por puerta
Puerta lisa siempre con apertura push

CAJONES

(Para combinaciones de tiradores ver pág. 13)

MELAMINA
- Frassinato Bianco 10
- Frassinato Canapa
- Tramato Lino
- Loto
- Olmo

LACADO MATE
LACADO FRESNO

CHAPADO
- Rovere Carbone
- Rovere Argilla
- Rovere Grigio
- Rovere Cenere
- Rovere termotrattato

Puertas L - Liscia

MELAMINA
- Frassinato Bianco 10
- Frassinato Canapa
- Tramato Lino
- Loto *

MATE BÁSICO
- Bianco 10
- Canapa

LACADO MATE
LACADO FRESNO

MELAMINA
- Frassinato Bianco 10
- Frassinato Canapa
- Tramato Lino
- Loto *

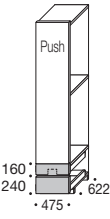
MATE BÁSICO
- Bianco 10
- Canapa

LACADO MATE
LACADO FRESNO

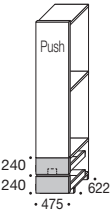
MELAMINA
- Frassinato Bianco 10
- Frassinato Canapa
- Tramato Lino
- Loto *

MATE BÁSICO
- Bianco 10
- Canapa

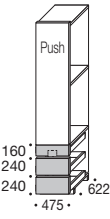
LACADO MATE
LACADO FRESNO

| INTERIOR | H | M ³ | CÓDIGO |
|--|------|----------------|-----------------|
| A 475 Dcha. Izda.  <p>Tramado Lino con barras blancas</p> <p>* Loto Natura con tubos blancos Loto Tortora con tubos bruñidos (solo para armarios con acabado externo y interior Loto)</p> | 2236 | 0,277 | MBC1048A |
| | 2396 | 0,280 | MBC2048A |
| | 2556 | 0,283 | MBC4048A |
| | 2876 | 0,290 | MBC6048A |

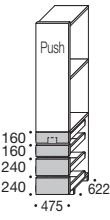
| | | | | | | | | |
|-----|-----|-----|-----|-----|-----|-----|-----|-----|
| 396 | 429 | 472 | 437 | 470 | 513 | 472 | 505 | 548 |
| 396 | 429 | 472 | 437 | 470 | 513 | 472 | 505 | 548 |
| 396 | 429 | 472 | 437 | 470 | 513 | 472 | 505 | 548 |
| 411 | 448 | 496 | 452 | 489 | 537 | 487 | 524 | 572 |

| | | | |
|--|------|-------|-----------------|
| A 475 Dcha. Izda.  <p>Tramado Lino con barras blancas</p> <p>* Loto Natura con tubos blancos Loto Tortora con tubos bruñidos (solo para armarios con acabado externo y interior Loto)</p> | 2236 | 0,301 | MBC1048B |
| | 2396 | 0,303 | MBC2048B |
| | 2556 | 0,307 | MBC4048B |
| | 2876 | 0,313 | MBC6048B |

| | | | | | | | | |
|-----|-----|-----|-----|-----|-----|-----|-----|-----|
| 399 | 431 | 472 | 442 | 474 | 515 | 484 | 516 | 557 |
| 399 | 431 | 472 | 442 | 474 | 515 | 484 | 516 | 557 |
| 399 | 431 | 472 | 442 | 474 | 515 | 484 | 516 | 557 |
| 414 | 450 | 497 | 457 | 493 | 540 | 499 | 535 | 582 |

| | | | |
|--|------|-------|-----------------|
| A 475 Dcha. Izda.  <p>Tramado Lino con barras blancas</p> <p>* Loto Natura con tubos blancos Loto Tortora con tubos bruñidos (solo para armarios con acabado externo y interior Loto)</p> | 2236 | 0,373 | MBC1048C |
| | 2396 | 0,376 | MBC2048C |
| | 2556 | 0,380 | MBC4048C |
| | 2876 | 0,386 | MBC6048C |

| | | | | | | | | |
|-----|-----|-----|-----|-----|-----|-----|-----|-----|
| 464 | 495 | 535 | 529 | 560 | 600 | 585 | 616 | 656 |
| 464 | 495 | 535 | 529 | 560 | 600 | 585 | 616 | 656 |
| 464 | 495 | 535 | 529 | 560 | 600 | 585 | 616 | 656 |
| 479 | 514 | 560 | 544 | 579 | 625 | 600 | 635 | 681 |

| | | | |
|--|------|-------|-----------------|
| A 475 Dcha. Izda.  <p>Tramado Lino con barras blancas</p> <p>* Loto Natura con tubos blancos Loto Tortora con tubos bruñidos (solo para armarios con acabado externo y interior Loto)</p> | 2236 | 0,446 | MBC1048D |
| | 2396 | 0,449 | MBC2048D |
| | 2556 | 0,453 | MBC4048D |
| | 2876 | 0,459 | MBC6048D |

| | | | | | | | | |
|-----|-----|-----|-----|-----|-----|-----|-----|-----|
| 529 | 560 | 599 | 616 | 647 | 686 | 688 | 719 | 758 |
| 529 | 560 | 599 | 616 | 647 | 686 | 688 | 719 | 758 |
| 529 | 560 | 599 | 616 | 647 | 686 | 688 | 719 | 758 |
| 544 | 577 | 622 | 631 | 664 | 709 | 703 | 736 | 781 |

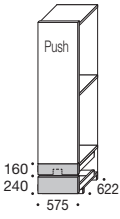
*Para combinaciones internas véase la pág. 3

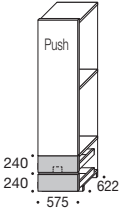
Módulos arrimables Collage

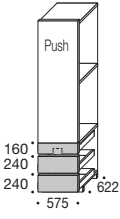
puertas batientes grosor 26 mm

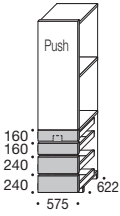
Equipamiento interior por módulo incluido en el precio:
los precios de los módulos incluyen barras de colgar y 1 balda

Módulos sin costados
Para el cierre amortiguado hay que añadir € 21 por puerta
Puerta lisa siempre con apertura push

| INTERIOR | H | M ³ | CÓDIGO |
|--|------|----------------|----------|
|  <p>A 575 Dcha. Izda.</p> <p>Tramado Lino con barras blancas</p> <p>* Loto Natura con tubos blancos Loto Tortora con tubos bruñidos (solo para armarios con acabado externo y interior Loto)</p> | 2236 | 0,325 | MBC1058A |
| | 2396 | 0,329 | MBC2058A |
| | 2556 | 0,333 | MBC4058A |
| | 2876 | 0,340 | MBC6058A |

| | | | |
|--|------|-------|----------|
|  <p>A 575 Dcha. Izda.</p> <p>Tramado Lino con barras blancas</p> <p>* Loto Natura con tubos blancos Loto Tortora con tubos bruñidos (solo para armarios con acabado externo y interior Loto)</p> | 2236 | 0,353 | MBC1058B |
| | 2396 | 0,357 | MBC2058B |
| | 2556 | 0,361 | MBC4058B |
| | 2876 | 0,369 | MBC6058B |

| | | | |
|--|------|-------|----------|
|  <p>A 575 Dcha. Izda.</p> <p>Tramado Lino con barras blancas</p> <p>* Loto Natura con tubos blancos Loto Tortora con tubos bruñidos (solo para armarios con acabado externo y interior Loto)</p> | 2236 | 0,438 | MBC1058C |
| | 2396 | 0,443 | MBC2058C |
| | 2556 | 0,447 | MBC4058C |
| | 2876 | 0,454 | MBC6058C |

| | | | |
|--|------|-------|----------|
|  <p>A 575 Dcha. Izda.</p> <p>Tramado Lino con barras blancas</p> <p>* Loto Natura con tubos blancos Loto Tortora con tubos bruñidos (solo para armarios con acabado externo y interior Loto)</p> | 2236 | 0,524 | MBC1058D |
| | 2396 | 0,528 | MBC2058D |
| | 2556 | 0,532 | MBC4058D |
| | 2876 | 0,539 | MBC6058D |

CAJONES

(Para combinaciones de tiradores ver pág. 13)

| MELAMINA | LACADO MATE | CHAPADO |
|---|---------------|--|
| - Frassinato Bianco 10 - Frassinato Canapa - Tramato Lino - Loto - Olmo | LACADO FRESNO | - Rovere Carbone - Rovere Argilla - Rovere Grigio - Rovere Cenere - Rovere termotrattato |

Puertas L - Liscia

| MELAMINA | MATE BÁSICO | LACADO MATE | MELAMINA | MATE BÁSICO | LACADO MATE | MELAMINA | MATE BÁSICO | LACADO MATE |
|---|-------------------------|---------------|---|-------------------------|---------------|---|-------------------------|---------------|
| - Frassinato Bianco 10 - Frassinato Canapa - Tramato Lino - Loto * | - Bianco 10 - Canapa | LACADO FRESNO | - Frassinato Bianco 10 - Frassinato Canapa - Tramato Lino - Loto * | - Bianco 10 - Canapa | LACADO FRESNO | - Frassinato Bianco 10 - Frassinato Canapa - Tramato Lino - Loto * | - Bianco 10 - Canapa | LACADO FRESNO |
| 443 | 483 | 533 | 488 | 528 | 578 | 527 | 567 | 617 |
| 443 | 483 | 533 | 488 | 528 | 578 | 527 | 567 | 617 |
| 443 | 483 | 533 | 488 | 528 | 578 | 527 | 567 | 617 |
| 458 | 502 | 559 | 503 | 547 | 604 | 542 | 586 | 643 |

| | | | | | | | | |
|-----|-----|-----|-----|-----|-----|-----|-----|-----|
| 446 | 485 | 535 | 493 | 532 | 582 | 539 | 578 | 628 |
| 446 | 485 | 535 | 493 | 532 | 582 | 539 | 578 | 628 |
| 446 | 485 | 535 | 493 | 532 | 582 | 539 | 578 | 628 |
| 462 | 503 | 559 | 509 | 550 | 606 | 555 | 596 | 652 |

| | | | | | | | | |
|-----|-----|-----|-----|-----|-----|-----|-----|-----|
| 519 | 557 | 605 | 590 | 628 | 676 | 653 | 691 | 739 |
| 519 | 557 | 605 | 590 | 628 | 676 | 653 | 691 | 739 |
| 519 | 557 | 605 | 590 | 628 | 676 | 653 | 691 | 739 |
| 534 | 574 | 628 | 605 | 645 | 699 | 668 | 708 | 762 |

| | | | | | | | | |
|-----|-----|-----|-----|-----|-----|-----|-----|-----|
| 590 | 627 | 674 | 686 | 723 | 770 | 766 | 803 | 850 |
| 590 | 627 | 674 | 686 | 723 | 770 | 766 | 803 | 850 |
| 590 | 627 | 674 | 686 | 723 | 770 | 766 | 803 | 850 |
| 606 | 645 | 696 | 702 | 741 | 792 | 782 | 821 | 872 |

* Para combinaciones internas véase la pág. 3

Módulos arrimables Collage

puertas batientes grosor 26 mm

Equipamiento interior por módulo incluido en el precio:
los precios de los módulos incluyen barras de colgar y 1 balda

Módulos sin costados
Para el cierre amortiguado hay que añadir € 21 por puerta

CAJONES

(Para combinaciones de tiradores ver pág. 13)

MELAMINA
- Frassinato Bianco 10
- Frassinato Canapa
- Tramato Lino
- Loto
- Olmo

LACADO MATE
LACADO FRESNO

CHAPADO
- Rovere Carbone
- Rovere Argilla
- Rovere Grigio
- Rovere Cenere
- Rovere termotrattato

Perfil BRECCIA:

- Lacado mate
- Brown
- Titanio

Puertas B - Breccia



| MELAMINA | MATE BÁSICO | LACADO MATE | MELAMINA | MATE BÁSICO | LACADO MATE | MELAMINA | MATE BÁSICO | LACADO MATE |
|---|-------------------------|------------------------------|---|-------------------------|------------------------------|---|-------------------------|------------------------------|
| - Frassinato Bianco 10 - Frassinato Canapa - Tramato Lino - Loto * | - Bianco 10 - Canapa | LACADO MATE LACADO FRESNO | - Frassinato Bianco 10 - Frassinato Canapa - Tramato Lino - Loto * | - Bianco 10 - Canapa | LACADO MATE LACADO FRESNO | - Frassinato Bianco 10 - Frassinato Canapa - Tramato Lino - Loto * | - Bianco 10 - Canapa | LACADO MATE LACADO FRESNO |

| INTERIOR | H | M ³ | CÓDIGO |
|--|------|----------------|-----------------|
| A 475 Dcha. Izda. | 2236 | 0,277 | MBC1048A |
| Dcha. | 2396 | 0,280 | MBC2048A |
| Tramado Lino con barras blancas | 2556 | 0,283 | MBC4048A |
| * Loto Natura con tubos blancos Loto Tortora con tubos bruñidos (solo para armarios con acabado externo y interior Loto) | 2876 | 0,290 | MBC6048A |

| | | | | | | | | |
|-----|-----|-----|-----|-----|-----|-----|-----|-----|
| 456 | 490 | 533 | 497 | 531 | 574 | 532 | 566 | 609 |
| 456 | 490 | 533 | 497 | 531 | 574 | 532 | 566 | 609 |
| 456 | 490 | 533 | 497 | 531 | 574 | 532 | 566 | 609 |
| 472 | 509 | 557 | 513 | 550 | 598 | 548 | 585 | 633 |

| | | | |
|--|------|-------|-----------------|
| A 475 Dcha. Izda. | 2236 | 0,301 | MBC1048B |
| Dcha. | 2396 | 0,303 | MBC2048B |
| Tramado Lino con barras blancas | 2556 | 0,307 | MBC4048B |
| * Loto Natura con tubos blancos Loto Tortora con tubos bruñidos (solo para armarios con acabado externo y interior Loto) | 2876 | 0,313 | MBC6048B |

| | | | | | | | | |
|-----|-----|-----|-----|-----|-----|-----|-----|-----|
| 457 | 491 | 532 | 500 | 534 | 575 | 542 | 576 | 617 |
| 457 | 491 | 532 | 500 | 534 | 575 | 542 | 576 | 617 |
| 457 | 491 | 532 | 500 | 534 | 575 | 542 | 576 | 617 |
| 473 | 508 | 555 | 516 | 551 | 598 | 558 | 593 | 640 |

| | | | |
|--|------|-------|-----------------|
| A 475 Dcha. Izda. | 2236 | 0,373 | MBC1048C |
| Dcha. | 2396 | 0,376 | MBC2048C |
| Tramado Lino con barras blancas | 2556 | 0,380 | MBC4048C |
| * Loto Natura con tubos blancos Loto Tortora con tubos bruñidos (solo para armarios con acabado externo y interior Loto) | 2876 | 0,386 | MBC6048C |

| | | | | | | | | |
|-----|-----|-----|-----|-----|-----|-----|-----|-----|
| 522 | 554 | 594 | 587 | 619 | 659 | 643 | 675 | 715 |
| 522 | 554 | 594 | 587 | 619 | 659 | 643 | 675 | 715 |
| 522 | 554 | 594 | 587 | 619 | 659 | 643 | 675 | 715 |
| 537 | 571 | 616 | 602 | 636 | 681 | 658 | 692 | 737 |

| | | | |
|--|------|-------|-----------------|
| A 475 Dcha. Izda. | 2236 | 0,446 | MBC1048D |
| Dcha. | 2396 | 0,449 | MBC2048D |
| Tramado Lino con barras blancas | 2556 | 0,453 | MBC4048D |
| * Loto Natura con tubos blancos Loto Tortora con tubos bruñidos (solo para armarios con acabado externo y interior Loto) | 2876 | 0,459 | MBC6048D |

| | | | | | | | | |
|-----|-----|-----|-----|-----|-----|-----|-----|-----|
| 585 | 616 | 655 | 672 | 703 | 742 | 744 | 775 | 814 |
| 585 | 616 | 655 | 672 | 703 | 742 | 744 | 775 | 814 |
| 585 | 616 | 655 | 672 | 703 | 742 | 744 | 775 | 814 |
| 600 | 634 | 677 | 687 | 721 | 764 | 759 | 793 | 836 |

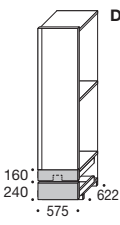
*Para combinaciones internas véase la pág. 3

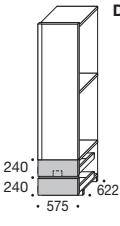
Módulos arrimables Collage

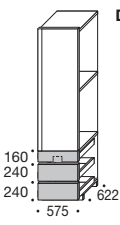
puertas batientes grosor 26 mm

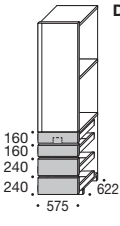
Equipamiento interior por módulo incluido en el precio:
los precios de los módulos incluyen barras de colgar y 1 balda

Módulos sin costados
Para el cierre amortiguado hay que añadir € 21 por puerta

| INTERIOR | H | M ³ | CÓDIGO |
|---|------|----------------|-----------------|
|  <p>A 575 Dcha. Izda.</p> <p>Tramado Lino con barras blancas</p> <p>* Loto Natura con tubos blancos Loto Tortora con tubos bruñidos (solo para armarios con acabado externo y interior Loto)</p> | 2236 | 0,325 | MBC1058A |
| | 2396 | 0,329 | MBC2058A |
| | 2556 | 0,333 | MBC4058A |
| | 2876 | 0,340 | MBC6058A |

| | | | |
|---|------|-------|-----------------|
|  <p>A 575 Dcha. Izda.</p> <p>Tramado Lino con barras blancas</p> <p>* Loto Natura con tubos blancos Loto Tortora con tubos bruñidos (solo para armarios con acabado externo y interior Loto)</p> | 2236 | 0,353 | MBC1058B |
| | 2396 | 0,357 | MBC2058B |
| | 2556 | 0,361 | MBC4058B |
| | 2876 | 0,369 | MBC6058B |

| | | | |
|---|------|-------|-----------------|
|  <p>A 575 Dcha. Izda.</p> <p>Tramado Lino con barras blancas</p> <p>* Loto Natura con tubos blancos Loto Tortora con tubos bruñidos (solo para armarios con acabado externo y interior Loto)</p> | 2236 | 0,438 | MBC1058C |
| | 2396 | 0,443 | MBC2058C |
| | 2556 | 0,447 | MBC4058C |
| | 2876 | 0,454 | MBC6058C |

| | | | |
|---|------|-------|-----------------|
|  <p>A 575 Dcha. Izda.</p> <p>Tramado Lino con barras blancas</p> <p>* Loto Natura con tubos blancos Loto Tortora con tubos bruñidos (solo para armarios con acabado externo y interior Loto)</p> | 2236 | 0,524 | MBC1058D |
| | 2396 | 0,528 | MBC2058D |
| | 2556 | 0,532 | MBC4058D |
| | 2876 | 0,539 | MBC6058D |

CAJONES

(Para combinaciones de tiradores ver pág. 13)

| | | |
|--|--|--|
| MELAMINA - Frassinato Bianco 10 - Frassinato Canapa - Tramato Lino - Loto - Olmo | LACADO MATE LACADO FRESNO | CHAPADO - Rovere Carbone - Rovere Argilla - Rovere Grigio - Rovere Cenere - Rovere termotrattato |
|--|--|--|

Perfil BRECCIA:

- Lacado mate
- Brown
- Titanio

Puertas B - Breccia



| | | | | | | | | |
|--|---|--|--|---|--|--|---|--|
| MELAMINA - Frassinato Bianco 10 - Frassinato Canapa - Tramato Lino - Loto * | MATE BÁSICO - Bianco 10 - Canapa | LACADO MATE LACADO FRESNO | MELAMINA - Frassinato Bianco 10 - Frassinato Canapa - Tramato Lino - Loto * | MATE BÁSICO - Bianco 10 - Canapa | LACADO MATE LACADO FRESNO | MELAMINA - Frassinato Bianco 10 - Frassinato Canapa - Tramato Lino - Loto * | MATE BÁSICO - Bianco 10 - Canapa | LACADO MATE LACADO FRESNO |
|--|---|--|--|---|--|--|---|--|

| | | | | | | | | |
|------------|------------|------------|------------|------------|------------|------------|------------|------------|
| 502 | 543 | 593 | 547 | 588 | 638 | 586 | 627 | 677 |
| 502 | 543 | 593 | 547 | 588 | 638 | 586 | 627 | 677 |
| 502 | 543 | 593 | 547 | 588 | 638 | 586 | 627 | 677 |
| 519 | 561 | 619 | 564 | 606 | 664 | 603 | 645 | 703 |

| | | | | | | | | |
|------------|------------|------------|------------|------------|------------|------------|------------|------------|
| 504 | 543 | 592 | 551 | 590 | 639 | 597 | 636 | 685 |
| 504 | 543 | 592 | 551 | 590 | 639 | 597 | 636 | 685 |
| 504 | 543 | 592 | 551 | 590 | 639 | 597 | 636 | 685 |
| 520 | 562 | 617 | 567 | 609 | 664 | 613 | 655 | 710 |

| | | | | | | | | |
|------------|------------|------------|------------|------------|------------|------------|------------|------------|
| 574 | 612 | 660 | 645 | 683 | 731 | 708 | 746 | 794 |
| 574 | 612 | 660 | 645 | 683 | 731 | 708 | 746 | 794 |
| 574 | 612 | 660 | 645 | 683 | 731 | 708 | 746 | 794 |
| 590 | 631 | 685 | 661 | 702 | 756 | 724 | 765 | 819 |

| | | | | | | | | |
|------------|------------|------------|------------|------------|------------|------------|------------|------------|
| 644 | 681 | 727 | 740 | 777 | 823 | 820 | 857 | 903 |
| 644 | 681 | 727 | 740 | 777 | 823 | 820 | 857 | 903 |
| 644 | 681 | 727 | 740 | 777 | 823 | 820 | 857 | 903 |
| 660 | 699 | 752 | 756 | 795 | 848 | 836 | 875 | 928 |

* Para combinaciones internas véase la pág. 3

Módulos arrimables Collage

puertas batientes grosor 26 mm

Equipamiento interior por módulo incluido en el precio:
los precios de los módulos incluyen barras de colgar y 1 balda

Módulos sin costados
Para el cierre amortiguado hay que añadir € 21 por puerta

CAJONES

(Para combinaciones de tiradores ver pág. 13)

MELAMINA
- Frassinato Bianco 10
- Frassinato Canapa
- Tramato Lino
- Loto
- Olmo

LACADO MATE
LACADO FRESNO

CHAPADO
- Rovere Carbone
- Rovere Argilla
- Rovere Grigio
- Rovere Cenere
- Rovere termotrattato

Perfil BRECCIA:

- Lacado mate
- Brown
- Titanio

Puertas B - Breccia



| MELAMINA - Frassinato Bianco 10 - Frassinato Canapa - Tramato Lino - Loto * | MATE BÁSICO - Bianco 10 - Canapa | LACADO MATE LACADO FRESNO | MELAMINA - Frassinato Bianco 10 - Frassinato Canapa - Tramato Lino - Loto * | MATE BÁSICO - Bianco 10 - Canapa | LACADO MATE LACADO FRESNO | MELAMINA - Frassinato Bianco 10 - Frassinato Canapa - Tramato Lino - Loto * | MATE BÁSICO - Bianco 10 - Canapa | LACADO MATE LACADO FRESNO | | | |
|---|---|--|---|---|--|---|---|--|------------|------------|------------|
| | | | | | | | | | | | |
| | | | 697 | 764 | 849 | 756 | 823 | 908 | 802 | 869 | 954 |
| | | | 697 | 764 | 849 | 756 | 823 | 908 | 802 | 869 | 954 |
| | | | 697 | 764 | 849 | 756 | 823 | 908 | 802 | 869 | 954 |
| | | | 722 | 796 | 891 | 781 | 855 | 950 | 827 | 901 | 996 |

| INTERIOR | H | M ³ | CÓDIGO |
|--|------|----------------|-----------------|
| <p>Tramado Lino con barras blancas</p> <p>* Loto Natura con tubos blancos Loto Tortora con tubos bruñidos (solo para armarios con acabado externo y interior Loto)</p> | 2236 | 0,522 | MBC1098A |
| | 2396 | 0,530 | MBC2098A |
| | 2556 | 0,535 | MBC4098A |
| | 2876 | 0,549 | MBC6098A |

| | | | |
|--|------|-------|-----------------|
| <p>Tramado Lino con barras blancas</p> <p>* Loto Natura con tubos blancos Loto Tortora con tubos bruñidos (solo para armarios con acabado externo y interior Loto)</p> | 2236 | 0,567 | MBC1098B |
| | 2396 | 0,573 | MBC2098B |
| | 2556 | 0,580 | MBC4098B |
| | 2876 | 0,592 | MBC6098B |

| | | | |
|--|------|-------|-----------------|
| <p>Tramado Lino con barras blancas</p> <p>* Loto Natura con tubos blancos Loto Tortora con tubos bruñidos (solo para armarios con acabado externo y interior Loto)</p> | 2236 | 0,701 | MBC1098C |
| | 2396 | 0,709 | MBC2098C |
| | 2556 | 0,716 | MBC4098C |
| | 2876 | 0,728 | MBC6098C |

| | | | |
|--|------|-------|-----------------|
| <p>Tramado Lino con barras blancas</p> <p>* Loto Natura con tubos blancos Loto Tortora con tubos bruñidos (solo para armarios con acabado externo y interior Loto)</p> | 2236 | 0,837 | MBC1098D |
| | 2396 | 0,845 | MBC2098D |
| | 2556 | 0,852 | MBC4098D |
| | 2876 | 0,864 | MBC6098D |

| | | | | | | | | |
|------------|------------|------------|------------|------------|------------|------------|------------|--------------|
| 699 | 765 | 848 | 759 | 825 | 908 | 815 | 881 | 964 |
| 699 | 765 | 848 | 759 | 825 | 908 | 815 | 881 | 964 |
| 699 | 765 | 848 | 759 | 825 | 908 | 815 | 881 | 964 |
| 723 | 794 | 887 | 783 | 854 | 947 | 839 | 910 | 1.003 |

| | | | | | | | | |
|------------|------------|------------|------------|------------|--------------|------------|--------------|--------------|
| 785 | 848 | 928 | 878 | 941 | 1.021 | 952 | 1.015 | 1.095 |
| 785 | 848 | 928 | 878 | 941 | 1.021 | 952 | 1.015 | 1.095 |
| 785 | 848 | 928 | 878 | 941 | 1.021 | 952 | 1.015 | 1.095 |
| 808 | 877 | 965 | 901 | 970 | 1.058 | 975 | 1.044 | 1.132 |

| | | | | | | | | |
|------------|------------|--------------|--------------|--------------|--------------|--------------|--------------|--------------|
| 870 | 931 | 1.009 | 994 | 1.055 | 1.133 | 1.090 | 1.151 | 1.229 |
| 870 | 931 | 1.009 | 994 | 1.055 | 1.133 | 1.090 | 1.151 | 1.229 |
| 870 | 931 | 1.009 | 994 | 1.055 | 1.133 | 1.090 | 1.151 | 1.229 |
| 893 | 960 | 1.046 | 1.017 | 1.084 | 1.170 | 1.113 | 1.180 | 1.266 |

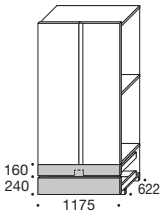
*Para combinaciones internas véase la pág. 3

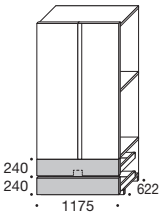
Módulos arrimables Collage

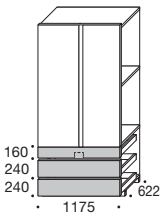
puertas batientes grosor 26 mm

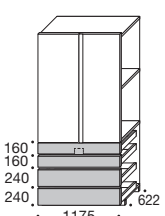
Equipamiento interior por módulo incluido en el precio:
los precios de los módulos incluyen barras de colgar y 1 balda

Módulos sin costados
Para el cierre amortiguado hay que añadir € 21 por puerta

| INTERIOR | H | M ³ | CÓDIGO |
|---|------|----------------|-----------------|
|  <p>Tramado Lino con barras blancas</p> <p>* Loto Natura con tubos blancos Loto Tortora con tubos bruñidos (solo para armarios con acabado externo y interior Loto)</p> | 2236 | 0,622 | MBC1118A |
| | 2396 | 0,629 | MBC2118A |
| | 2556 | 0,637 | MBC4118A |
| | 2876 | 0,652 | MBC6118A |

| | | | |
|---|------|-------|-----------------|
|  <p>Tramado Lino con barras blancas</p> <p>* Loto Natura con tubos blancos Loto Tortora con tubos bruñidos (solo para armarios con acabado externo y interior Loto)</p> | 2236 | 0,675 | MBC1118B |
| | 2396 | 0,682 | MBC2118B |
| | 2556 | 0,690 | MBC4118B |
| | 2876 | 0,707 | MBC6118B |

| | | | |
|---|------|-------|-----------------|
|  <p>Tramado Lino con barras blancas</p> <p>* Loto Natura con tubos blancos Loto Tortora con tubos bruñidos (solo para armarios con acabado externo y interior Loto)</p> | 2236 | 0,835 | MBC1118C |
| | 2396 | 0,844 | MBC2118C |
| | 2556 | 0,852 | MBC4118C |
| | 2876 | 0,867 | MBC6118C |

| | | | |
|---|------|-------|-----------------|
|  <p>Tramado Lino con barras blancas</p> <p>* Loto Natura con tubos blancos Loto Tortora con tubos bruñidos (solo para armarios con acabado externo y interior Loto)</p> | 2236 | 0,997 | MBC1118D |
| | 2396 | 1,217 | MBC2118D |
| | 2556 | 1,226 | MBC4118D |
| | 2876 | 1,244 | MBC6118D |

CAJONES

(Para combinaciones de tiradores ver pág. 13)

| | | |
|--|--|--|
| MELAMINA - Frassinato Bianco 10 - Frassinato Canapa - Tramato Lino - Loto - Olmo | LACADO MATE LACADO FRESNO | CHAPADO - Rovere Carbone - Rovere Argilla - Rovere Grigio - Rovere Cenere - Rovere termotrattato |
|--|--|--|

| | | |
|---|----------------------------|---|
| Perfil BRECCIA: - Lacado mate - Brown - Titanio | Puertas B - Breccia |  |
|---|----------------------------|---|

| | | | | | | | | |
|--|---|--|--|---|--|--|---|--|
| MELAMINA - Frassinato Bianco 10 - Frassinato Canapa - Tramato Lino - Loto * | MATE BÁSICO - Bianco 10 - Canapa | LACADO MATE LACADO FRESNO | MELAMINA - Frassinato Bianco 10 - Frassinato Canapa - Tramato Lino - Loto * | MATE BÁSICO - Bianco 10 - Canapa | LACADO MATE LACADO FRESNO | MELAMINA - Frassinato Bianco 10 - Frassinato Canapa - Tramato Lino - Loto * | MATE BÁSICO - Bianco 10 - Canapa | LACADO MATE LACADO FRESNO |
|--|---|--|--|---|--|--|---|--|

| | | | | | | | | |
|-----|-----|-------|-----|-----|-------|-----|-------|-------|
| 776 | 857 | 959 | 839 | 920 | 1.022 | 898 | 979 | 1.081 |
| 776 | 857 | 959 | 839 | 920 | 1.022 | 898 | 979 | 1.081 |
| 776 | 857 | 959 | 839 | 920 | 1.022 | 898 | 979 | 1.081 |
| 806 | 891 | 1.007 | 869 | 954 | 1.070 | 928 | 1.013 | 1.129 |

| | | | | | | | | |
|-----|-----|-------|-----|-----|-------|-----|-------|-------|
| 779 | 857 | 956 | 845 | 923 | 1.022 | 913 | 991 | 1.090 |
| 779 | 857 | 956 | 845 | 923 | 1.022 | 913 | 991 | 1.090 |
| 779 | 857 | 956 | 845 | 923 | 1.022 | 913 | 991 | 1.090 |
| 807 | 892 | 1.002 | 873 | 958 | 1.068 | 941 | 1.026 | 1.136 |

| | | | | | | | | |
|-----|-----|-------|-----|-------|-------|-------|-------|-------|
| 870 | 946 | 1.044 | 969 | 1.045 | 1.143 | 1.064 | 1.140 | 1.238 |
| 870 | 946 | 1.044 | 969 | 1.045 | 1.143 | 1.064 | 1.140 | 1.238 |
| 870 | 946 | 1.044 | 969 | 1.045 | 1.143 | 1.064 | 1.140 | 1.238 |
| 899 | 981 | 1.089 | 998 | 1.080 | 1.188 | 1.093 | 1.175 | 1.283 |

| | | | | | | | | |
|-----|-------|-------|-------|-------|-------|-------|-------|-------|
| 971 | 1.045 | 1.138 | 1.106 | 1.180 | 1.273 | 1.218 | 1.292 | 1.385 |
| 971 | 1.045 | 1.138 | 1.106 | 1.180 | 1.273 | 1.218 | 1.292 | 1.385 |
| 971 | 1.045 | 1.138 | 1.106 | 1.180 | 1.273 | 1.218 | 1.292 | 1.385 |
| 998 | 1.077 | 1.183 | 1.133 | 1.212 | 1.318 | 1.245 | 1.324 | 1.430 |

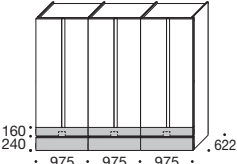
* Para combinaciones internas véase la pág. 3

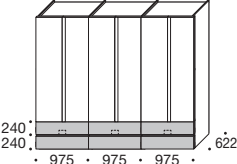
Armarios compuestos Collage puertas batientes grosor 26 mm

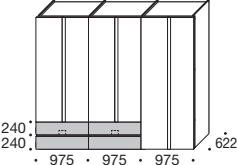
Equipamiento interior por módulo incluido en el precio:
los precios de los módulos incluyen barras de colgar y 1 balda

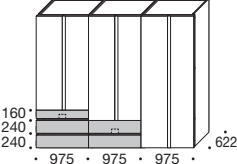
Para el cierre amortiguado hay que añadir € 21 por puerta

COSTADOS

| INTERIOR | H | M ³ | CÓDIGO |
|--|------|----------------|----------|
|  <p>Tramado Lino con barras blancas</p> <p>* Loto Natura con tubos blancos Loto Tortora con tubos bruñidos (solo para armarios con acabado externo y interior Loto)</p> | 2236 | 1,770 | ABC1303A |
| | 2396 | 1,810 | ABC2303A |
| | 2556 | 1,841 | ABC4303A |
| | 2876 | 1,911 | ABC6303A |

| | | | |
|---|------|-------|----------|
|  <p>Tramado Lino con barras blancas</p> <p>* Loto Natura con tubos blancos Loto Tortora con tubos bruñidos (solo para armarios con acabado externo y interior Loto)</p> | 2236 | 1,905 | ABC1303B |
| | 2396 | 1,939 | ABC2303B |
| | 2556 | 1,976 | ABC4303B |
| | 2876 | 2,040 | ABC6303B |

| | | | |
|--|------|-------|----------|
|  <p>Tramado Lino con barras blancas</p> <p>* Loto Natura con tubos blancos Loto Tortora con tubos bruñidos (solo para armarios con acabado externo y interior Loto)</p> | 2236 | 1,627 | ABC1303C |
| | 2396 | 1,669 | ABC2303C |
| | 2556 | 1,713 | ABC4303C |
| | 2876 | 1,791 | ABC6303C |

| | | | |
|--|------|-------|----------|
|  <p>Tramado Lino con barras blancas</p> <p>* Loto Natura con tubos blancos Loto Tortora con tubos bruñidos (solo para armarios con acabado externo y interior Loto)</p> | 2236 | 1,761 | ABC1303D |
| | 2396 | 1,805 | ABC2303D |
| | 2556 | 1,849 | ABC4303D |
| | 2876 | 1,927 | ABC6303D |


CAJONES (Para combinaciones de tiradores ver pág. 13)

| | | |
|---|----------------------------------|---|
| MELAMINA - Frassinato Bianco 10 - Frassinato Canapa - Tramato Lino - Loto - Olmo | LACADO MATE LACADO FRESNO | CHAPADO - Rovere Carbone - Rovere Argilla - Rovere Grigio - Rovere Cenere - Rovere termotrattato |
|---|----------------------------------|---|

Perfil BRECCIA:

- Lacado mate
- Brown
- Titanio

Puertas B - Breccia



| | | | | | | | | |
|---|--|----------------------------------|---|--|----------------------------------|---|--|----------------------------------|
| MELAMINA - Frassinato Bianco 10 - Frassinato Canapa - Tramato Lino - Loto * | MATE BÁSICO - Bianco 10 - Canapa | LACADO MATE LACADO FRESNO | MELAMINA - Frassinato Bianco 10 - Frassinato Canapa - Tramato Lino - Loto * | MATE BÁSICO - Bianco 10 - Canapa | LACADO MATE LACADO FRESNO | MELAMINA - Frassinato Bianco 10 - Frassinato Canapa - Tramato Lino - Loto * | MATE BÁSICO - Bianco 10 - Canapa | LACADO MATE LACADO FRESNO |
| MELAMINA | MATE BÁSICO | LACADO MATE LACADO FRESNO | MELAMINA | MATE BÁSICO | LACADO MATE LACADO FRESNO | MELAMINA | MATE BÁSICO | LACADO MATE LACADO FRESNO |

| | | | | | | | | |
|-------|-------|-------|-------|-------|-------|-------|-------|-------|
| 2.473 | 2.708 | 3.063 | 2.650 | 2.885 | 3.240 | 2.788 | 3.023 | 3.378 |
| 2.473 | 2.708 | 3.063 | 2.650 | 2.885 | 3.240 | 2.788 | 3.023 | 3.378 |
| 2.473 | 2.708 | 3.063 | 2.650 | 2.885 | 3.240 | 2.788 | 3.023 | 3.378 |
| 2.584 | 2.842 | 3.239 | 2.761 | 3.019 | 3.416 | 2.899 | 3.157 | 3.554 |

| | | | | | | | | |
|-------|-------|-------|-------|-------|-------|-------|-------|-------|
| 2.479 | 2.711 | 3.060 | 2.659 | 2.891 | 3.240 | 2.827 | 3.059 | 3.408 |
| 2.479 | 2.711 | 3.060 | 2.659 | 2.891 | 3.240 | 2.827 | 3.059 | 3.408 |
| 2.479 | 2.711 | 3.060 | 2.659 | 2.891 | 3.240 | 2.827 | 3.059 | 3.408 |
| 2.587 | 2.836 | 3.227 | 2.767 | 3.016 | 3.407 | 2.935 | 3.184 | 3.575 |

| | | | | | | | | |
|-------|-------|-------|-------|-------|-------|-------|-------|-------|
| 2.299 | 2.541 | 2.901 | 2.419 | 2.661 | 3.021 | 2.531 | 2.773 | 3.133 |
| 2.299 | 2.541 | 2.901 | 2.419 | 2.661 | 3.021 | 2.531 | 2.773 | 3.133 |
| 2.299 | 2.541 | 2.901 | 2.419 | 2.661 | 3.021 | 2.531 | 2.773 | 3.133 |
| 2.411 | 2.671 | 3.075 | 2.531 | 2.791 | 3.195 | 2.643 | 2.903 | 3.307 |

| | | | | | | | | |
|-------|-------|-------|-------|-------|-------|-------|-------|-------|
| 2.385 | 2.624 | 2.981 | 2.538 | 2.777 | 3.134 | 2.668 | 2.907 | 3.264 |
| 2.385 | 2.624 | 2.981 | 2.538 | 2.777 | 3.134 | 2.668 | 2.907 | 3.264 |
| 2.385 | 2.624 | 2.981 | 2.538 | 2.777 | 3.134 | 2.668 | 2.907 | 3.264 |
| 2.496 | 2.754 | 3.153 | 2.649 | 2.907 | 3.306 | 2.779 | 3.037 | 3.436 |

*Para combinaciones internas véase la pág. 3

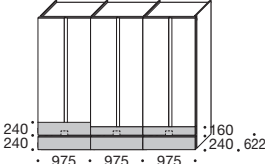
Armarios compuestos Collage

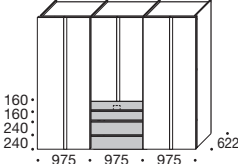
puertas batientes grosor 26 mm

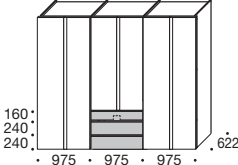
Equipamiento interior por módulo incluido en el precio:
los precios de los módulos incluyen barras de colgar y 1 balda

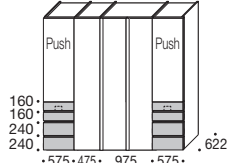
Para el cierre amortiguado hay que añadir € 21 por puerta

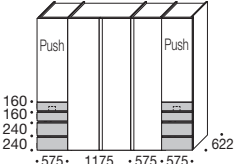
COSTADOS

| INTERIOR | H | M³ | CÓDIGO |
|---|------|-------|----------|
|  <p>Tramado Lino con barras blancas</p> <p>* Loto Natura con tubos blancos Loto Tortora con tubos bruñidos (solo para armarios con acabado externo y interior Loto)</p> | 2236 | 1,815 | ABC1303E |
| | 2396 | 1,853 | ABC2303E |
| | 2556 | 1,886 | ABC4303E |
| | 2876 | 1,954 | ABC6303E |

| | | | |
|--|------|-------|----------|
|  <p>Tramado Lino con barras blancas</p> <p>* Loto Natura con tubos blancos Loto Tortora con tubos bruñidos (solo para armarios con acabado externo y interior Loto)</p> | 2236 | 1,619 | ABC1303F |
| | 2396 | 1,671 | ABC2303F |
| | 2556 | 1,722 | ABC4303F |
| | 2876 | 1,814 | ABC6303F |


| | | | |
|---|------|-------|----------|
|  <p>Tramado Lino con barras blancas</p> <p>* Loto Natura con tubos blancos Loto Tortora con tubos bruñidos (solo para armarios con acabado externo y interior Loto)</p> | 2236 | 1,483 | ABC1303G |
| | 2396 | 1,535 | ABC2303G |
| | 2556 | 1,586 | ABC4303G |
| | 2876 | 1,678 | ABC6303G |

| | | | |
|---|------|-------|----------|
|  <p>Tramado Lino con barras blancas</p> <p>* Loto Natura con tubos blancos Loto Tortora con tubos bruñidos (solo para armarios con acabado externo y interior Loto)</p> | 2236 | 1,691 | ABC1273H |
| | 2396 | 1,736 | ABC2273H |
| | 2556 | 1,782 | ABC4273H |
| | 2876 | 1,865 | ABC6273H |

| | | | |
|---|------|-------|----------|
|  <p>Tramado Lino con barras blancas</p> <p>* Loto Natura con tubos blancos Loto Tortora con tubos bruñidos (solo para armarios con acabado externo y interior Loto)</p> | 2236 | 1,735 | ABC1303H |
| | 2396 | 1,781 | ABC2303H |
| | 2556 | 1,828 | ABC4303H |
| | 2876 | 1,911 | ABC6303H |

CAJONES

(Para combinaciones de tiradores ver pág. 13)

| MELAMINA | | | LACADO MATE | | | CHAPADO | | |
|---|-------------------------|---------------|---|-------------------------|---------------|--|-------------------------|---------------|
| - Frassinato Bianco 10 - Frassinato Canapa - Tramato Lino - Loto - Olmo | | | LACADO FRESNO | | | - Rovere Carbone - Rovere Argilla - Rovere Grigio - Rovere Cenere - Rovere termotrattato | | |
| Perfil BRECCIA: | | | | | | | | |
| - Lacado mate - Brown - Titanio | | | Puertas B - Breccia | | |  | | |
| MELAMINA | MATE BÁSICO | LACADO MATE | MELAMINA | MATE BÁSICO | LACADO MATE | MELAMINA | MATE BÁSICO | LACADO MATE |
| - Frassinato Bianco 10 - Frassinato Canapa - Tramato Lino - Loto * | - Bianco 10 - Canapa | LACADO FRESNO | - Frassinato Bianco 10 - Frassinato Canapa - Tramato Lino - Loto * | - Bianco 10 - Canapa | LACADO FRESNO | - Frassinato Bianco 10 - Frassinato Canapa - Tramato Lino - Loto * | - Bianco 10 - Canapa | LACADO FRESNO |
| MELAMINA | MATE BÁSICO | LACADO MATE | MELAMINA | MATE BÁSICO | LACADO MATE | MELAMINA | MATE BÁSICO | LACADO MATE |
| | | LACADO FRESNO | | | LACADO FRESNO | | | LACADO FRESNO |
| 2.475 | 2.709 | 3.062 | 2.653 | 2.887 | 3.240 | 2.801 | 3.035 | 3.388 |
| 2.475 | 2.709 | 3.062 | 2.653 | 2.887 | 3.240 | 2.801 | 3.035 | 3.388 |
| 2.475 | 2.709 | 3.062 | 2.653 | 2.887 | 3.240 | 2.801 | 3.035 | 3.388 |
| 2.585 | 2.840 | 3.235 | 2.763 | 3.018 | 3.413 | 2.911 | 3.166 | 3.561 |

| | | | | | | | | |
|-------|-------|-------|-------|-------|-------|-------|-------|-------|
| 2.290 | 2.537 | 2.903 | 2.414 | 2.661 | 3.027 | 2.510 | 2.757 | 3.123 |
| 2.290 | 2.537 | 2.903 | 2.414 | 2.661 | 3.027 | 2.510 | 2.757 | 3.123 |
| 2.290 | 2.537 | 2.903 | 2.414 | 2.661 | 3.027 | 2.510 | 2.757 | 3.123 |
| 2.405 | 2.672 | 3.082 | 2.529 | 2.796 | 3.206 | 2.625 | 2.892 | 3.302 |

| | | | | | | | | |
|-------|-------|-------|-------|-------|-------|-------|-------|-------|
| 2.205 | 2.454 | 2.822 | 2.298 | 2.547 | 2.915 | 2.372 | 2.621 | 2.989 |
| 2.205 | 2.454 | 2.822 | 2.298 | 2.547 | 2.915 | 2.372 | 2.621 | 2.989 |
| 2.205 | 2.454 | 2.822 | 2.298 | 2.547 | 2.915 | 2.372 | 2.621 | 2.989 |
| 2.320 | 2.589 | 3.001 | 2.413 | 2.682 | 3.094 | 2.487 | 2.756 | 3.168 |

| | | | | | | | | |
|-------|-------|-------|-------|-------|-------|-------|-------|-------|
| 2.502 | 2.724 | 3.059 | 2.694 | 2.916 | 3.251 | 2.854 | 3.076 | 3.411 |
| 2.502 | 2.724 | 3.059 | 2.694 | 2.916 | 3.251 | 2.854 | 3.076 | 3.411 |
| 2.502 | 2.724 | 3.059 | 2.694 | 2.916 | 3.251 | 2.854 | 3.076 | 3.411 |
| 2.625 | 2.862 | 3.235 | 2.817 | 3.054 | 3.427 | 2.977 | 3.214 | 3.587 |

| | | | | | | | | |
|-------|-------|-------|-------|-------|-------|-------|-------|-------|
| 2.598 | 2.841 | 3.203 | 2.790 | 3.033 | 3.395 | 2.950 | 3.193 | 3.555 |
| 2.598 | 2.841 | 3.203 | 2.790 | 3.033 | 3.395 | 2.950 | 3.193 | 3.555 |
| 2.598 | 2.841 | 3.203 | 2.790 | 3.033 | 3.395 | 2.950 | 3.193 | 3.555 |
| 2.724 | 2.982 | 3.388 | 2.916 | 3.174 | 3.580 | 3.076 | 3.334 | 3.740 |

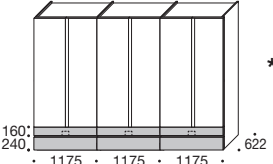
* Para combinaciones internas véase la pág. 3

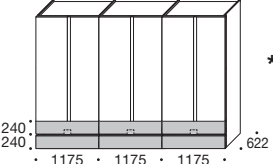
Armarios compuestos Collage puertas batientes grosor 26 mm

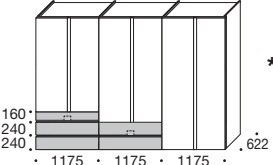
Equipamiento interior por módulo incluido en el precio:
los precios de los módulos incluyen barras de colgar y 1 balda

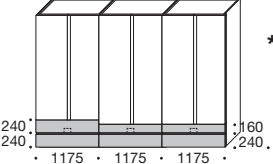
Para el cierre amortiguado hay que añadir € 21 por puerta

COSTADOS

| INTERIOR | H | M ³ | CÓDIGO |
|--|------|----------------|----------|
|  <p>Tramado Lino con barras blancas</p> <p>* Loto Natura con tubos blancos Loto Tortora con tubos bruñidos (solo para armarios con acabado externo y interior Loto)</p> | 2236 | 2,070 | ABC1363A |
| | 2396 | 2,107 | ABC2363A |
| | 2556 | 2,147 | ABC4363A |
| | 2876 | 2,220 | ABC6363A |

| | | | |
|---|------|-------|----------|
|  <p>Tramado Lino con barras blancas</p> <p>* Loto Natura con tubos blancos Loto Tortora con tubos bruñidos (solo para armarios con acabado externo y interior Loto)</p> | 2236 | 2,229 | ABC1363B |
| | 2396 | 2,266 | ABC2363B |
| | 2556 | 2,306 | ABC4363B |
| | 2876 | 2,385 | ABC6363B |

| | | | |
|--|------|-------|----------|
|  <p>Tramado Lino con barras blancas</p> <p>* Loto Natura con tubos blancos Loto Tortora con tubos bruñidos (solo para armarios con acabado externo y interior Loto)</p> | 2236 | 2,029 | ABC1363D |
| | 2396 | 2,075 | ABC2363D |
| | 2556 | 2,121 | ABC4363D |
| | 2876 | 2,207 | ABC6363D |

| | | | |
|--|------|-------|----------|
|  <p>Tramado Lino con barras blancas</p> <p>* Loto Natura con tubos blancos Loto Tortora con tubos bruñidos (solo para armarios con acabado externo y interior Loto)</p> | 2236 | 2,123 | ABC1363E |
| | 2396 | 2,160 | ABC2363E |
| | 2556 | 2,200 | ABC4363E |
| | 2876 | 2,275 | ABC6363E |


CAJONES (Para combinaciones de tiradores ver pág. 13)

| | | |
|---|----------------------------------|---|
| MELAMINA - Frassinato Bianco 10 - Frassinato Canapa - Tramato Lino - Loto - Olmo | LACADO MATE LACADO FRESNO | CHAPADO - Rovere Carbone - Rovere Argilla - Rovere Grigio - Rovere Cenere - Rovere termotrattato |
|---|----------------------------------|---|

Perfil BRECCIA:

- Lacado mate
- Brown
- Titanio

Puertas B - Breccia



| | | | | | | | | |
|---|--|----------------------------------|---|--|----------------------------------|---|--|----------------------------------|
| MELAMINA - Frassinato Bianco 10 - Frassinato Canapa - Tramato Lino - Loto * | MATE BÁSICO - Bianco 10 - Canapa | LACADO MATE LACADO FRESNO | MELAMINA - Frassinato Bianco 10 - Frassinato Canapa - Tramato Lino - Loto * | MATE BÁSICO - Bianco 10 - Canapa | LACADO MATE LACADO FRESNO | MELAMINA - Frassinato Bianco 10 - Frassinato Canapa - Tramato Lino - Loto * | MATE BÁSICO - Bianco 10 - Canapa | LACADO MATE LACADO FRESNO |
| MELAMINA | MATE BÁSICO | LACADO MATE LACADO FRESNO | MELAMINA | MATE BÁSICO | LACADO MATE LACADO FRESNO | MELAMINA | MATE BÁSICO | LACADO MATE LACADO FRESNO |

| | | | | | | | | |
|-------|-------|-------|-------|-------|-------|-------|-------|-------|
| 2.710 | 2.987 | 3.393 | 2.899 | 3.176 | 3.582 | 3.076 | 3.353 | 3.759 |
| 2.710 | 2.987 | 3.393 | 2.899 | 3.176 | 3.582 | 3.076 | 3.353 | 3.759 |
| 2.710 | 2.987 | 3.393 | 2.899 | 3.176 | 3.582 | 3.076 | 3.353 | 3.759 |
| 2.836 | 3.127 | 3.587 | 3.025 | 3.316 | 3.776 | 3.202 | 3.493 | 3.953 |

| | | | | | | | | |
|-------|-------|-------|-------|-------|-------|-------|-------|-------|
| 2.719 | 2.987 | 3.384 | 2.917 | 3.185 | 3.582 | 3.121 | 3.389 | 3.786 |
| 2.719 | 2.987 | 3.384 | 2.917 | 3.185 | 3.582 | 3.121 | 3.389 | 3.786 |
| 2.719 | 2.987 | 3.384 | 2.917 | 3.185 | 3.582 | 3.121 | 3.389 | 3.786 |
| 2.839 | 3.130 | 3.572 | 3.037 | 3.328 | 3.770 | 3.241 | 3.532 | 3.974 |

| | | | | | | | | |
|-------|-------|-------|-------|-------|-------|-------|-------|-------|
| 2.613 | 2.891 | 3.300 | 2.778 | 3.056 | 3.465 | 2.941 | 3.219 | 3.628 |
| 2.613 | 2.891 | 3.300 | 2.778 | 3.056 | 3.465 | 2.941 | 3.219 | 3.628 |
| 2.613 | 2.891 | 3.300 | 2.778 | 3.056 | 3.465 | 2.941 | 3.219 | 3.628 |
| 2.737 | 3.036 | 3.494 | 2.902 | 3.201 | 3.659 | 3.065 | 3.364 | 3.822 |

| | | | | | | | | |
|-------|-------|-------|-------|-------|-------|-------|-------|-------|
| 2.713 | 2.987 | 3.390 | 2.905 | 3.179 | 3.582 | 3.091 | 3.365 | 3.768 |
| 2.713 | 2.987 | 3.390 | 2.905 | 3.179 | 3.582 | 3.091 | 3.365 | 3.768 |
| 2.713 | 2.987 | 3.390 | 2.905 | 3.179 | 3.582 | 3.091 | 3.365 | 3.768 |
| 2.837 | 3.128 | 3.582 | 3.029 | 3.320 | 3.774 | 3.215 | 3.506 | 3.960 |

*Para combinaciones internas véase la pág. 3

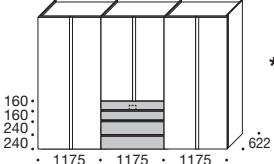
Armarios compuestos Collage

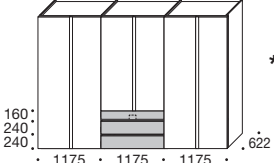
puertas batientes grosor 26 mm

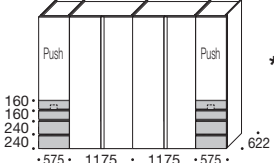
Equipamiento interior por módulo incluido en el precio:
los precios de los módulos incluyen barras de colgar y 1 balda

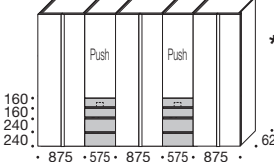
Para el cierre amortiguado hay que añadir € 21 por puerta

COSTADOS

| INTERIOR | H | M ³ | CÓDIGO |
|---|------|----------------|----------|
|  <p>Tramado Lino con barras blancas</p> <p>* Loto Natura con tubos blancos Loto Tortora con tubos bruñidos (solo para armarios con acabado externo y interior Loto)</p> | 2236 | 1,831 | ABC1363F |
| | 2396 | 1,882 | ABC2363F |
| | 2556 | 1,934 | ABC4363F |
| | 2876 | 2,029 | ABC6363F |

| | | | |
|--|------|-------|----------|
|  <p>Tramado Lino con barras blancas</p> <p>* Loto Natura con tubos blancos Loto Tortora con tubos bruñidos (solo para armarios con acabado externo y interior Loto)</p> | 2236 | 1,669 | ABC1363G |
| | 2396 | 1,722 | ABC2363G |
| | 2556 | 1,774 | ABC4363G |
| | 2876 | 1,869 | ABC6363G |

| | | | |
|---|------|-------|----------|
|  <p>Tramado Lino con barras blancas</p> <p>* Loto Natura con tubos blancos Loto Tortora con tubos bruñidos (solo para armarios con acabado externo y interior Loto)</p> | 2236 | 1,933 | ABC1363H |
| | 2396 | 1,989 | ABC2363H |
| | 2556 | 2,045 | ABC4363H |
| | 2876 | 2,146 | ABC6363H |

| | | | |
|---|------|-------|----------|
|  <p>Tramado Lino con barras blancas</p> <p>* Loto Natura con tubos blancos Loto Tortora con tubos bruñidos (solo para armarios con acabado externo y interior Loto)</p> | 2236 | 2,140 | ABC1393L |
| | 2396 | 2,214 | ABC2393L |
| | 2556 | 2,285 | ABC4393L |
| | 2876 | 2,419 | ABC6393L |

CAJONES

(Para combinaciones de tiradores ver pág. 13)

| | | |
|--|--|--|
| MELAMINA - Frassinato Bianco 10 - Frassinato Canapa - Tramato Lino - Loto - Olmo | LACADO MATE LACADO FRESNO | CHAPADO - Rovere Carbone - Rovere Argilla - Rovere Grigio - Rovere Cenere - Rovere termotrattato |
|--|--|--|

Perfil BRECCIA:

- Lacado mate
- Brown
- Titanio

Puertas B - Breccia



| | | | | | | | | |
|--|---|--|--|---|--|--|---|--|
| MELAMINA - Frassinato Bianco 10 - Frassinato Canapa - Tramato Lino - Loto * | MATE BÁSICO - Bianco 10 - Canapa | LACADO MATE LACADO FRESNO | MELAMINA - Frassinato Bianco 10 - Frassinato Canapa - Tramato Lino - Loto * | MATE BÁSICO - Bianco 10 - Canapa | LACADO MATE LACADO FRESNO | MELAMINA - Frassinato Bianco 10 - Frassinato Canapa - Tramato Lino - Loto * | MATE BÁSICO - Bianco 10 - Canapa | LACADO MATE LACADO FRESNO |
| MELAMINA | MATE BÁSICO | LACADO MATE LACADO FRESNO | MELAMINA | MATE BÁSICO | LACADO MATE LACADO FRESNO | MELAMINA | MATE BÁSICO | LACADO MATE LACADO FRESNO |

| | | | | | | | | |
|-------|-------|-------|-------|-------|-------|-------|-------|-------|
| 2.517 | 2.805 | 3.222 | 2.652 | 2.940 | 3.357 | 2.764 | 3.052 | 3.469 |
| 2.517 | 2.805 | 3.222 | 2.652 | 2.940 | 3.357 | 2.764 | 3.052 | 3.469 |
| 2.517 | 2.805 | 3.222 | 2.652 | 2.940 | 3.357 | 2.764 | 3.052 | 3.469 |
| 2.642 | 2.949 | 3.423 | 2.777 | 3.084 | 3.558 | 2.889 | 3.196 | 3.670 |

| | | | | | | | | |
|-------|-------|-------|-------|-------|-------|-------|-------|-------|
| 2.416 | 2.706 | 3.128 | 2.515 | 2.805 | 3.227 | 2.610 | 2.900 | 3.322 |
| 2.416 | 2.706 | 3.128 | 2.515 | 2.805 | 3.227 | 2.610 | 2.900 | 3.322 |
| 2.416 | 2.706 | 3.128 | 2.515 | 2.805 | 3.227 | 2.610 | 2.900 | 3.322 |
| 2.543 | 2.853 | 3.329 | 2.642 | 2.952 | 3.428 | 2.737 | 3.047 | 3.523 |

| | | | | | | | | |
|-------|-------|-------|-------|-------|-------|-------|-------|-------|
| 2.824 | 3.112 | 3.530 | 3.016 | 3.304 | 3.722 | 3.176 | 3.464 | 3.882 |
| 2.824 | 3.112 | 3.530 | 3.016 | 3.304 | 3.722 | 3.176 | 3.464 | 3.882 |
| 2.824 | 3.112 | 3.530 | 3.016 | 3.304 | 3.722 | 3.176 | 3.464 | 3.882 |
| 2.963 | 3.269 | 3.739 | 3.155 | 3.461 | 3.931 | 3.315 | 3.621 | 4.091 |

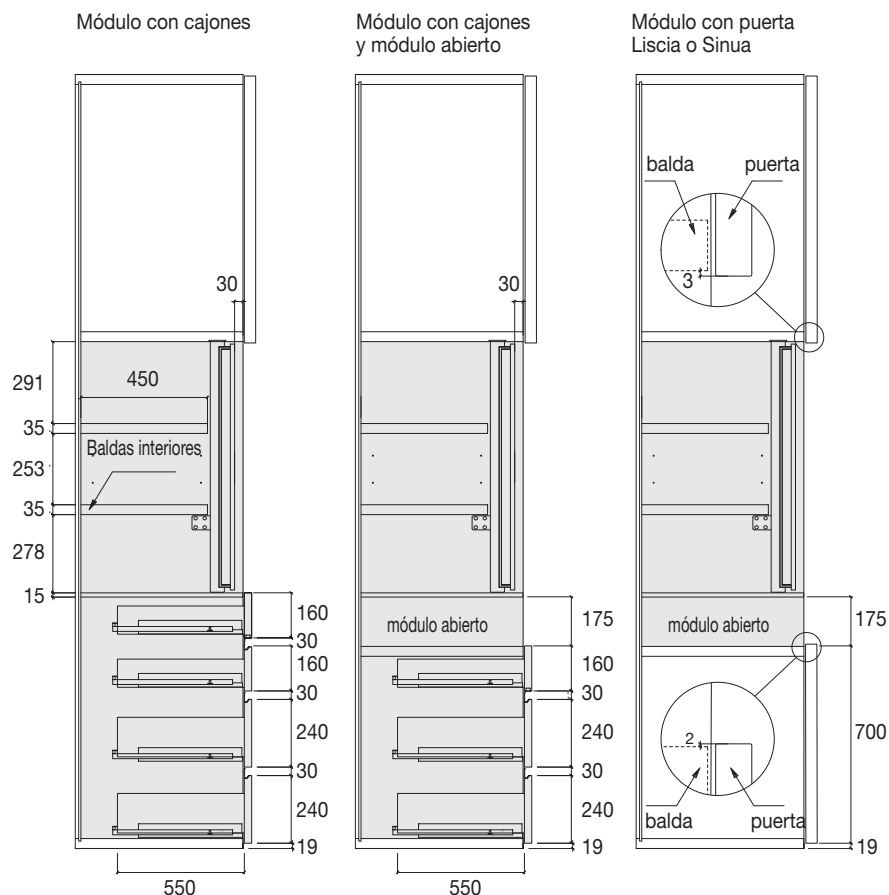
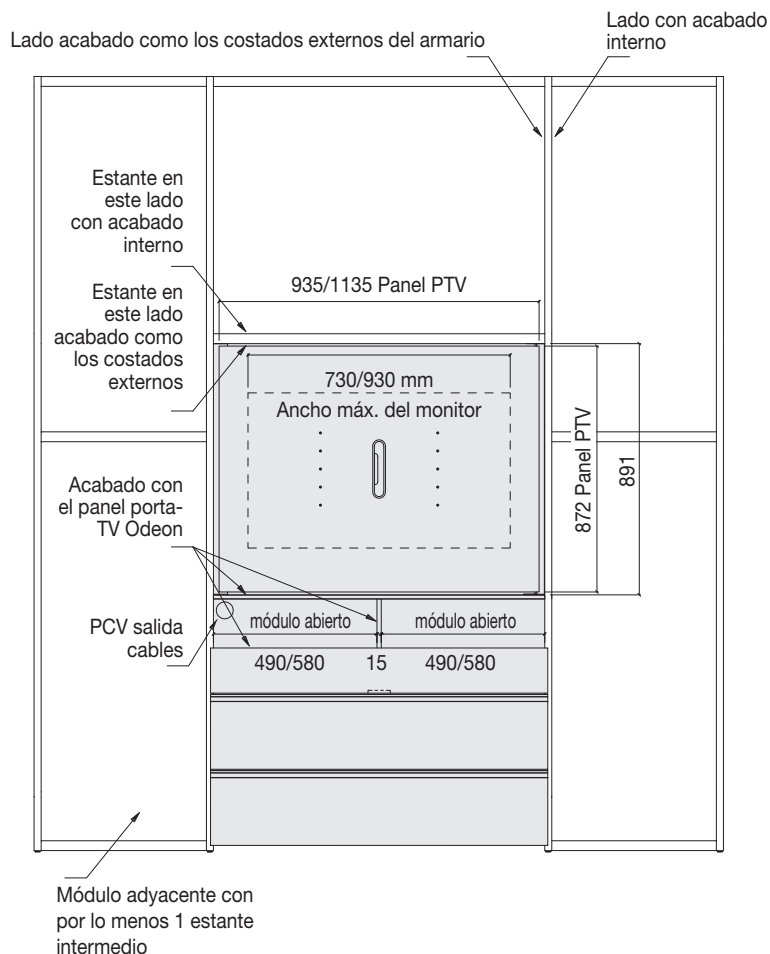
| | | | | | | | | |
|-------|-------|-------|-------|-------|-------|-------|-------|-------|
| 3.315 | 3.651 | 4.127 | 3.507 | 3.843 | 4.319 | 3.667 | 4.003 | 4.479 |
| 3.315 | 3.651 | 4.127 | 3.507 | 3.843 | 4.319 | 3.667 | 4.003 | 4.479 |
| 3.315 | 3.651 | 4.127 | 3.507 | 3.843 | 4.319 | 3.667 | 4.003 | 4.479 |
| 3.485 | 3.845 | 4.377 | 3.677 | 4.037 | 4.569 | 3.837 | 4.197 | 4.729 |

* Para combinaciones internas véase la pág. 3

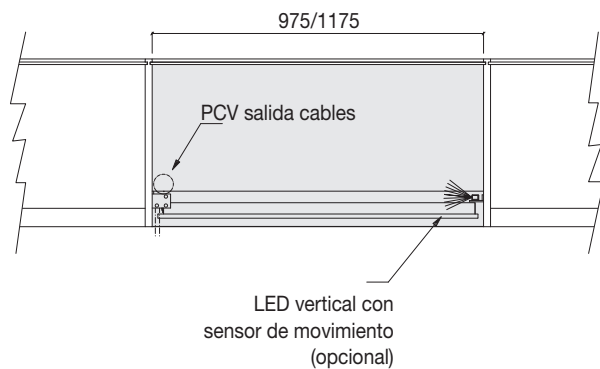
Módulo combinable ODEON

El módulo combinable ODEON se caracteriza por un panel giratorio y orientable porta-TV con cableado que cubre un módulo con estantes.

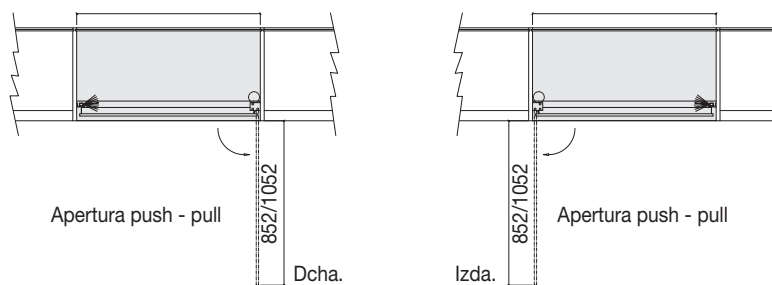
TIPOS



CABLEADO INTERNO



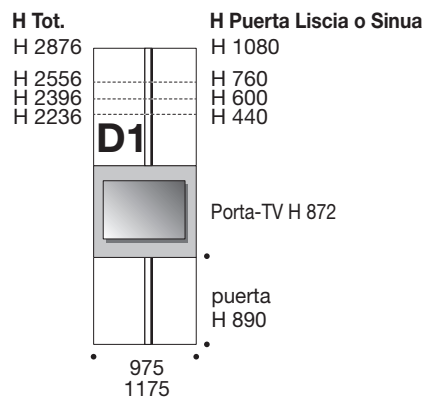
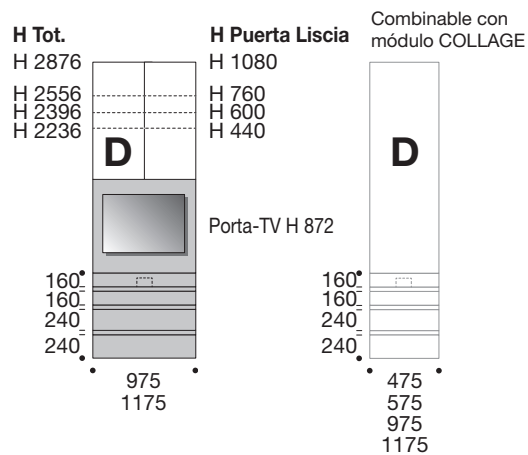
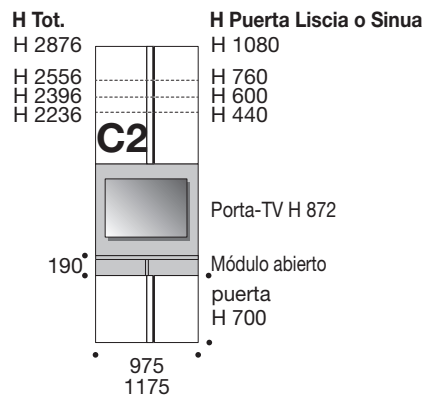
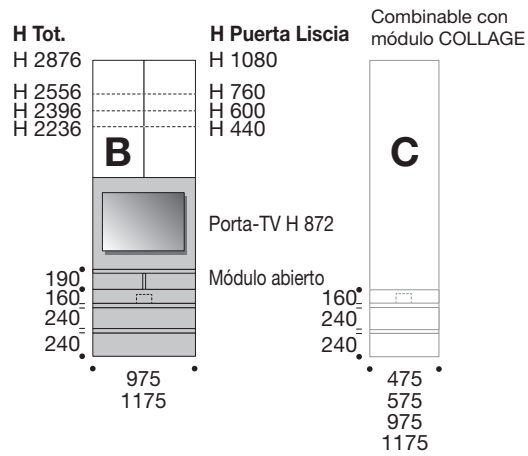
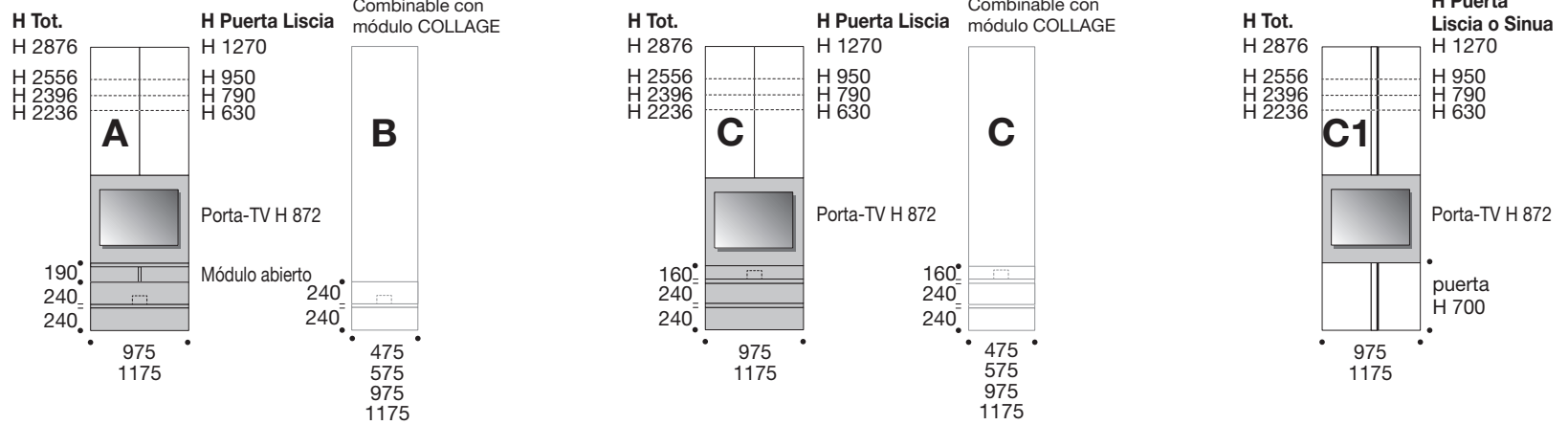
LADO DE APERTURA PANEL PORTA-TV



Nota: El módulo ODEON siempre se debe colocar entre dos módulos dotados de un estante intermedio y no se puede adosar a un módulo terminal sin canto.

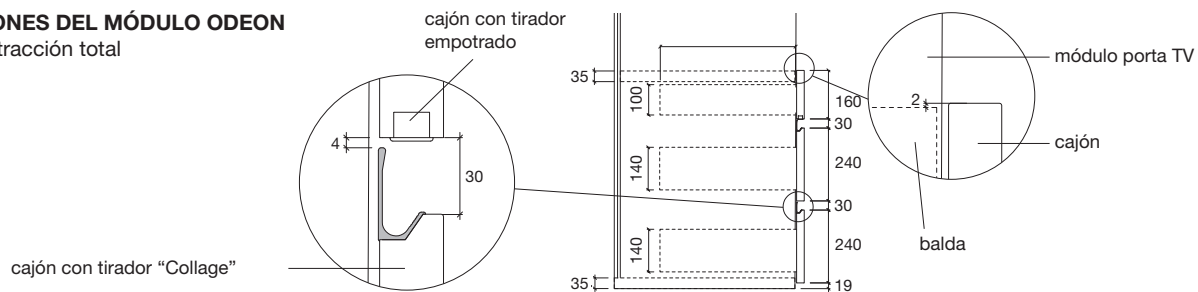
Módulo combinable ODEON

ALTURA AJUSTABLE



SECCIONES CON CAJONES DEL MÓDULO ODEON

Cajones con guías de extracción total



MÓDULO ODEON

Módulos combinables Odeon

puertas batientes grosor 26 mm

Módulos sin costados

Para el cierre amortiguado hay que añadir € 21 por puerta

Especifique la apertura de la puerta TV Odeon dcha. o izda.

CAJONES + PORTA-TV ODEON (Para combinaciones de tiradores ver pág. 13)

MELAMINA
- Frassinato Bianco 10
- Frassinato Canapa
- Tramato Lino
- Loto
- Olmo

LACADO MATE
LACADO FRESNO

CHAPADO
- Rovere Carbone
- Rovere Argilla
- Rovere Grigio
- Rovere Cenere
- Rovere termotrattato

Puertas L - Liscia

MELAMINA
- Frassinato Bianco 10
- Frassinato Canapa
- Tramato Lino
- Loto *

MATE BÁSICO
- Bianco 10
- Canapa

LACADO MATE
LACADO FRESNO

MELAMINA
- Frassinato Bianco 10
- Frassinato Canapa
- Tramato Lino
- Loto *

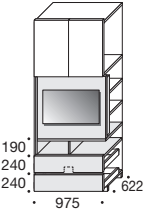
MATE BÁSICO
- Bianco 10
- Canapa

LACADO MATE
LACADO FRESNO

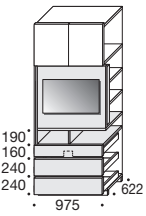
MELAMINA
- Frassinato Bianco 10
- Frassinato Canapa
- Tramato Lino
- Loto *

MATE BÁSICO
- Bianco 10
- Canapa

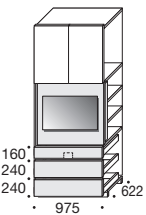
LACADO MATE
LACADO FRESNO

| INTERIOR | H | M ³ | CÓDIGO |
|--|------|----------------|-----------------|
|  <p>Tramado Lino con barras blancas</p> <p>* Loto Natura con tubos blancos Loto Tortora con tubos bruñidos (solo para armarios con acabado externo y interior Loto)</p> | 2236 | 0,674 | MBD1098A |
| | 2396 | 0,678 | MBD2098A |
| | 2556 | 0,687 | MBD4098A |
| | 2876 | 0,699 | MBD6098A |

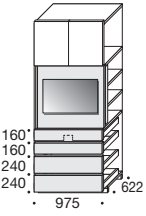
| | | | | | | | | |
|-------|-------|-------|-------|-------|-------|-------|-------|-------|
| 1.174 | 1.184 | 1.240 | 1.383 | 1.393 | 1.449 | 1.604 | 1.614 | 1.670 |
| 1.174 | 1.184 | 1.240 | 1.383 | 1.393 | 1.449 | 1.604 | 1.614 | 1.670 |
| 1.174 | 1.184 | 1.240 | 1.383 | 1.393 | 1.449 | 1.604 | 1.614 | 1.670 |
| 1.200 | 1.214 | 1.280 | 1.409 | 1.423 | 1.489 | 1.630 | 1.644 | 1.710 |

| | | | |
|--|------|-------|-----------------|
|  <p>Tramado Lino con barras blancas</p> <p>* Loto Natura con tubos blancos Loto Tortora con tubos bruñidos (solo para armarios con acabado externo y interior Loto)</p> | 2236 | 0,810 | MBD1098B |
| | 2396 | 0,814 | MBD2098B |
| | 2556 | 0,823 | MBD4098B |
| | 2876 | 0,835 | MBD6098B |

| | | | | | | | | |
|-------|-------|-------|-------|-------|-------|-------|-------|-------|
| 1.266 | 1.276 | 1.332 | 1.508 | 1.518 | 1.574 | 1.747 | 1.757 | 1.813 |
| 1.266 | 1.276 | 1.332 | 1.508 | 1.518 | 1.574 | 1.747 | 1.757 | 1.813 |
| 1.266 | 1.276 | 1.332 | 1.508 | 1.518 | 1.574 | 1.747 | 1.757 | 1.813 |
| 1.292 | 1.306 | 1.372 | 1.534 | 1.548 | 1.614 | 1.773 | 1.787 | 1.853 |

| | | | |
|--|------|-------|-----------------|
|  <p>Tramado Lino con barras blancas</p> <p>* Loto Natura con tubos blancos Loto Tortora con tubos bruñidos (solo para armarios con acabado externo y interior Loto)</p> | 2236 | 0,800 | MBD1098C |
| | 2396 | 0,804 | MBD2098C |
| | 2556 | 0,813 | MBD4098C |
| | 2876 | 0,825 | MBD6098C |

| | | | | | | | | |
|-------|-------|-------|-------|-------|-------|-------|-------|-------|
| 1.164 | 1.174 | 1.230 | 1.348 | 1.358 | 1.414 | 1.528 | 1.538 | 1.594 |
| 1.164 | 1.174 | 1.230 | 1.348 | 1.358 | 1.414 | 1.528 | 1.538 | 1.594 |
| 1.164 | 1.174 | 1.230 | 1.348 | 1.358 | 1.414 | 1.528 | 1.538 | 1.594 |
| 1.190 | 1.204 | 1.270 | 1.374 | 1.388 | 1.454 | 1.554 | 1.568 | 1.634 |

| | | | |
|--|------|-------|-----------------|
|  <p>Tramado Lino con barras blancas</p> <p>* Loto Natura con tubos blancos Loto Tortora con tubos bruñidos (solo para armarios con acabado externo y interior Loto)</p> | 2236 | 0,936 | MBD1098D |
| | 2396 | 0,940 | MBD2098D |
| | 2556 | 0,949 | MBD4098D |
| | 2876 | 0,961 | MBD6098D |

| | | | | | | | | |
|-------|-------|-------|-------|-------|-------|-------|-------|-------|
| 1.256 | 1.266 | 1.322 | 1.471 | 1.481 | 1.537 | 1.673 | 1.683 | 1.739 |
| 1.256 | 1.266 | 1.322 | 1.471 | 1.481 | 1.537 | 1.673 | 1.683 | 1.739 |
| 1.256 | 1.266 | 1.322 | 1.471 | 1.481 | 1.537 | 1.673 | 1.683 | 1.739 |
| 1.282 | 1.296 | 1.362 | 1.497 | 1.511 | 1.577 | 1.699 | 1.713 | 1.779 |

Led opcional para módulo interno porta-TV Odeon con transformador + € 215

* Para combinaciones internas véase la pág. 3

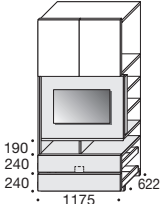
Módulos combinables Odeon

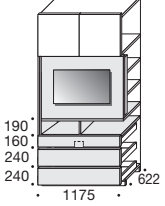
puertas batientes grosor 26 mm

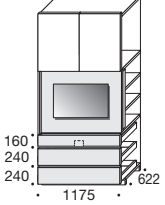
Módulos sin costados

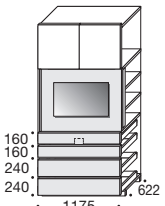
Para el cierre amortiguado hay que añadir € 21 por puerta

Especifique la apertura de la puerta TV Odeon dcha. o izda.

| INTERIOR | H | M ³ | CÓDIGO |
|---|------|----------------|-----------------|
|  <p>Tramado Lino con barras blancas</p> <p>* Loto Natura con tubos blancos Loto Tortora con tubos bruñidos (solo para armarios con acabado externo y interior Loto)</p> | 2236 | 0,799 | MBD1118A |
| | 2396 | 0,803 | MBD2118A |
| | 2556 | 0,814 | MBD4118A |
| | 2876 | 0,831 | MBD6118A |

| | | | |
|---|------|-------|-----------------|
|  <p>Tramado Lino con barras blancas</p> <p>* Loto Natura con tubos blancos Loto Tortora con tubos bruñidos (solo para armarios con acabado externo y interior Loto)</p> | 2236 | 0,959 | MBD1118B |
| | 2396 | 0,963 | MBD2118B |
| | 2556 | 0,976 | MBD4118B |
| | 2876 | 0,991 | MBD6118B |

| | | | |
|---|------|-------|-----------------|
|  <p>Tramado Lino con barras blancas</p> <p>* Loto Natura con tubos blancos Loto Tortora con tubos bruñidos (solo para armarios con acabado externo y interior Loto)</p> | 2236 | 0,949 | MBD1118C |
| | 2396 | 0,953 | MBD2118C |
| | 2556 | 0,964 | MBD4118C |
| | 2876 | 0,981 | MBD6118C |

| | | | |
|---|------|-------|-----------------|
|  <p>Tramado Lino con barras blancas</p> <p>* Loto Natura con tubos blancos Loto Tortora con tubos bruñidos (solo para armarios con acabado externo y interior Loto)</p> | 2236 | 1,109 | MBD1118D |
| | 2396 | 1,113 | MBD2118D |
| | 2556 | 1,126 | MBD4118D |
| | 2876 | 1,141 | MBD6118D |

CAJONES + PORTA-TV ODEON (Para combinaciones de tiradores ver pág. 13)

| | | |
|--|--|--|
| MELAMINA - Frassinato Bianco 10 - Frassinato Canapa - Tramato Lino - Loto - Olmo | LACADO MATE LACADO FRESNO | CHAPADO - Rovere Carbone - Rovere Argilla - Rovere Grigio - Rovere Cenere - Rovere termotrattato |
|--|--|--|

Puertas L - Liscia

| MELAMINA - Frassinato Bianco 10 - Frassinato Canapa - Tramato Lino - Loto * | MATE BÁSICO - Bianco 10 - Canapa | LACADO MATE LACADO FRESNO | MELAMINA - Frassinato Bianco 10 - Frassinato Canapa - Tramato Lino - Loto * | MATE BÁSICO - Bianco 10 - Canapa | LACADO MATE LACADO FRESNO | MELAMINA - Frassinato Bianco 10 - Frassinato Canapa - Tramato Lino - Loto * | MATE BÁSICO - Bianco 10 - Canapa | LACADO MATE LACADO FRESNO |
|---|---|--|---|---|--|---|---|--|
| | | | | | | | | |
| | | | 1.336 | 1.352 | 1.418 | 1.525 | 1.541 | 1.607 |
| | | | 1.336 | 1.352 | 1.418 | 1.525 | 1.541 | 1.607 |
| | | | 1.336 | 1.352 | 1.418 | 1.525 | 1.541 | 1.607 |
| | | | 1.368 | 1.386 | 1.466 | 1.557 | 1.575 | 1.655 |
| | | | | | | | | |
| | | | 1.785 | 1.801 | 1.867 | 1.785 | 1.801 | 1.867 |
| | | | 1.785 | 1.801 | 1.867 | 1.785 | 1.801 | 1.867 |
| | | | 1.785 | 1.801 | 1.867 | 1.785 | 1.801 | 1.867 |
| | | | 1.817 | 1.835 | 1.915 | 1.817 | 1.835 | 1.915 |

| | | | | | | | | | | | |
|--|--|--|--------------|--------------|--------------|--------------|--------------|--------------|--------------|--------------|--------------|
| | | | 1.437 | 1.453 | 1.519 | 1.659 | 1.675 | 1.741 | 1.946 | 1.962 | 2.028 |
| | | | 1.437 | 1.453 | 1.519 | 1.659 | 1.675 | 1.741 | 1.946 | 1.962 | 2.028 |
| | | | 1.437 | 1.453 | 1.519 | 1.659 | 1.675 | 1.741 | 1.946 | 1.962 | 2.028 |
| | | | 1.469 | 1.487 | 1.567 | 1.691 | 1.709 | 1.789 | 1.978 | 1.996 | 2.076 |

| | | | | | | | | | | | |
|--|--|--|--------------|--------------|--------------|--------------|--------------|--------------|--------------|--------------|--------------|
| | | | 1.287 | 1.303 | 1.369 | 1.483 | 1.499 | 1.565 | 1.706 | 1.722 | 1.788 |
| | | | 1.287 | 1.303 | 1.369 | 1.483 | 1.499 | 1.565 | 1.706 | 1.722 | 1.788 |
| | | | 1.287 | 1.303 | 1.369 | 1.483 | 1.499 | 1.565 | 1.706 | 1.722 | 1.788 |
| | | | 1.319 | 1.337 | 1.417 | 1.515 | 1.533 | 1.613 | 1.738 | 1.756 | 1.836 |

| | | | | | | | | | | | |
|--|--|--|--------------|--------------|--------------|--------------|--------------|--------------|--------------|--------------|--------------|
| | | | 1.395 | 1.411 | 1.477 | 1.627 | 1.643 | 1.709 | 1.867 | 1.883 | 1.949 |
| | | | 1.395 | 1.411 | 1.477 | 1.627 | 1.643 | 1.709 | 1.867 | 1.883 | 1.949 |
| | | | 1.395 | 1.411 | 1.477 | 1.627 | 1.643 | 1.709 | 1.867 | 1.883 | 1.949 |
| | | | 1.427 | 1.445 | 1.525 | 1.659 | 1.677 | 1.757 | 1.899 | 1.917 | 1.997 |

Led opcional para módulo interno porta-TV Odeon con transformador + € 215

* Para combinaciones internas véase la pág. 3

Módulos combinables Odeon

puertas batientes grosor 26 mm

Módulos sin costados

Para el cierre amortiguado hay que añadir € 21 por puerta

Especifique la apertura de la puerta TV Odeon dcha. o izda.

PORTA-TV ODEON

MELAMINA
- Frassinato Bianco 10
- Frassinato Canapa
- Tramato Lino
- Loto
- Olmo

LACADO MATE
LACADO FRESNO

CHAPADO
- Rovere Carbone
- Rovere Argilla
- Rovere Grigio
- Rovere Cenere
- Rovere termotrattato

Puertas L - Liscia

MELAMINA
- Frassinato Bianco 10
- Frassinato Canapa
- Tramato Lino
- Loto *

MATE BÁSICO
- Bianco 10
- Canapa

LACADO MATE
LACADO FRESNO

MELAMINA
- Frassinato Bianco 10
- Frassinato Canapa
- Tramato Lino
- Loto *

MATE BÁSICO
- Bianco 10
- Canapa

LACADO MATE
LACADO FRESNO

MELAMINA
- Frassinato Bianco 10
- Frassinato Canapa
- Tramato Lino
- Loto *

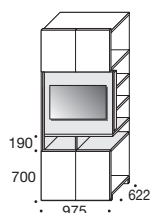
MATE BÁSICO
- Bianco 10
- Canapa

LACADO MATE
LACADO FRESNO

INTERIOR

H M³ CÓDIGO

A 975 Dcha. Izda.



Tramado Lino con barras blancas

* Loto Natura con tubos blancos
Loto Tortora con tubos bruñidos
(solo para armarios con acabado
externo y interior Loto)

2236 0,316 **MBD1098G**

2396 0,320 **MBD2098G**

2556 0,329 **MBD4098G**

2876 0,341 **MBD6098G**

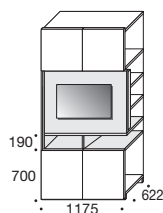
1.106 1.126 1.238 1.255 1.275 1.387 1.420 1.440 1.552

1.106 1.126 1.238 1.255 1.275 1.387 1.420 1.440 1.552

1.106 1.126 1.238 1.255 1.275 1.387 1.420 1.440 1.552

1.132 1.156 1.278 1.281 1.305 1.427 1.446 1.470 1.592

A 1175 Dcha. Izda.



Tramado Lino con barras blancas

* Loto Natura con tubos blancos
Loto Tortora con tubos bruñidos
(solo para armarios con acabado
externo y interior Loto)

2236 0,371 **MBD1118G**

2396 0,375 **MBD2118G**

2556 0,388 **MBD4118G**

2876 0,403 **MBD6118G**

1.256 1.288 1.420 1.379 1.411 1.543 1.571 1.603 1.735

1.256 1.288 1.420 1.379 1.411 1.543 1.571 1.603 1.735

1.256 1.288 1.420 1.379 1.411 1.543 1.571 1.603 1.735

1.288 1.322 1.468 1.411 1.445 1.591 1.603 1.637 1.783

Led opcional para módulo interno porta-TV Odeon con transformador + € 215

* Para combinaciones internas véase la pág. 3

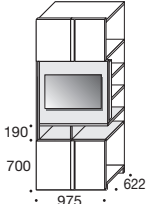
Módulos combinables Odeon

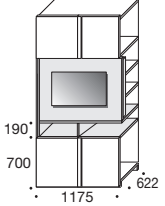
puertas batientes grosor 26 mm

Módulos sin costados

Para el cierre amortiguado hay que añadir € 21 por puerta

Especifique la apertura de la puerta TV Odeon dcha. o izda.

| INTERIOR | H | M ³ | CÓDIGO |
|---|------|----------------|-----------------|
| A 975 Dcha. Izda.  <p>Tramado Lino con barras blancas</p> <p>* Loto Natura con tubos blancos Loto Tortora con tubos bruñidos (solo para armarios con acabado externo y interior Loto)</p> | 2236 | 0,316 | MBD1098G |
| | 2396 | 0,320 | MBD2098G |
| | 2556 | 0,329 | MBD4098G |
| | 2876 | 0,341 | MBD6098G |

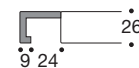
| | | | |
|--|------|-------|-----------------|
| A 1175 Dcha. Izda.  <p>Tramado Lino con barras blancas</p> <p>* Loto Natura con tubos blancos Loto Tortora con tubos bruñidos (solo para armarios con acabado externo y interior Loto)</p> | 2236 | 0,371 | MBD1118G |
| | 2396 | 0,375 | MBD2118G |
| | 2556 | 0,388 | MBD4118G |
| | 2876 | 0,403 | MBD6118G |

| PORTA-TV ODEON | | |
|--|--|--|
| MELAMINA - Frassinato Bianco 10 - Frassinato Canapa - Tramato Lino - Loto - Olmo | LACADO MATE LACADO FRESNO | CHAPADO - Rovere Carbone - Rovere Argilla - Rovere Grigio - Rovere Cenere - Rovere termotrattato |

Perfil SINUA:

- Lacado mate
- Brown
- Titanio

Puertas S - Sinua



| MELAMINA - Frassinato Bianco 10 - Frassinato Canapa - Tramato Lino - Loto * | MATE BÁSICO - Bianco 10 - Canapa | LACADO MATE LACADO FRESNO | MELAMINA - Frassinato Bianco 10 - Frassinato Canapa - Tramato Lino - Loto * | MATE BÁSICO - Bianco 10 - Canapa | LACADO MATE LACADO FRESNO | MELAMINA - Frassinato Bianco 10 - Frassinato Canapa - Tramato Lino - Loto * | MATE BÁSICO - Bianco 10 - Canapa | LACADO MATE LACADO FRESNO |
|---|--|----------------------------------|---|--|----------------------------------|---|--|----------------------------------|
| | | | | | | | | |
| 1.140 | 1.162 | 1.272 | 1.289 | 1.311 | 1.421 | 1.454 | 1.476 | 1.586 |
| 1.140 | 1.162 | 1.272 | 1.289 | 1.311 | 1.421 | 1.454 | 1.476 | 1.586 |
| 1.140 | 1.162 | 1.272 | 1.289 | 1.311 | 1.421 | 1.454 | 1.476 | 1.586 |
| 1.166 | 1.191 | 1.313 | 1.315 | 1.340 | 1.462 | 1.480 | 1.505 | 1.627 |

| | | | | | | | | |
|--------------|--------------|--------------|--------------|--------------|--------------|--------------|--------------|--------------|
| 1.290 | 1.322 | 1.456 | 1.413 | 1.445 | 1.579 | 1.605 | 1.637 | 1.771 |
| 1.290 | 1.322 | 1.456 | 1.413 | 1.445 | 1.579 | 1.605 | 1.637 | 1.771 |
| 1.290 | 1.322 | 1.456 | 1.413 | 1.445 | 1.579 | 1.605 | 1.637 | 1.771 |
| 1.322 | 1.356 | 1.503 | 1.445 | 1.479 | 1.626 | 1.637 | 1.671 | 1.818 |

Led opcional para módulo interno porta-TV Odeon con transformador + € 215

* Para combinaciones internas véase la pág. 3

Módulos combinables Odeon

puertas batientes grosor 26 mm

Módulos sin costados

Para el cierre amortiguado hay que añadir € 21 por puerta

Especifique la apertura de la puerta TV Odeon dcha. o izda.

PORTA-TV ODEON

MELAMINA
- Frassinato Bianco 10
- Frassinato Canapa
- Tramato Lino
- Loto
- Olmo

LACADO MATE
LACADO FRESNO

CHAPADO
- Rovere Carbone
- Rovere Argilla
- Rovere Grigio
- Rovere Cenere
- Rovere termotrattato

Puertas L - Liscia

MELAMINA
- Frassinato Bianco 10
- Frassinato Canapa
- Tramato Lino
- Loto *

MATE BÁSICO
- Bianco 10
- Canapa

LACADO MATE
LACADO FRESNO

MELAMINA
- Frassinato Bianco 10
- Frassinato Canapa
- Tramato Lino
- Loto *

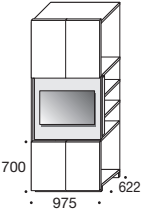
MATE BÁSICO
- Bianco 10
- Canapa

LACADO MATE
LACADO FRESNO

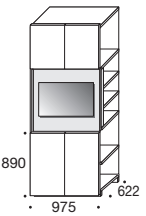
MELAMINA
- Frassinato Bianco 10
- Frassinato Canapa
- Tramato Lino
- Loto *

MATE BÁSICO
- Bianco 10
- Canapa

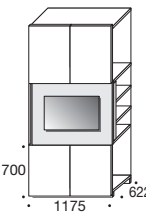
LACADO MATE
LACADO FRESNO

| INTERIOR | H | M ³ | CÓDIGO |
|--|------|----------------|-----------------|
|  <p>Tramado Lino con barras blancas</p> <p>* Loto Natura con tubos blancos Loto Tortora con tubos bruñidos (solo para armarios con acabado externo y interior Loto)</p> | 2236 | 0,306 | MBD1098E |
| | 2396 | 0,310 | MBD2098E |
| | 2556 | 0,319 | MBD4098E |
| | 2876 | 0,331 | MBD6098E |

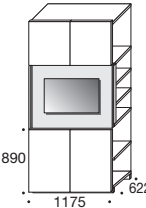
| | | | | | | | | |
|--------------|--------------|--------------|--------------|--------------|--------------|--------------|--------------|--------------|
| 1.004 | 1.024 | 1.136 | 1.095 | 1.115 | 1.227 | 1.201 | 1.221 | 1.333 |
| 1.004 | 1.024 | 1.136 | 1.095 | 1.115 | 1.227 | 1.201 | 1.221 | 1.333 |
| 1.004 | 1.024 | 1.136 | 1.095 | 1.115 | 1.227 | 1.201 | 1.221 | 1.333 |
| 1.030 | 1.054 | 1.176 | 1.121 | 1.145 | 1.267 | 1.227 | 1.251 | 1.373 |

| | | | |
|--|------|-------|-----------------|
|  <p>Tramado Lino con barras blancas</p> <p>* Loto Natura con tubos blancos Loto Tortora con tubos bruñidos (solo para armarios con acabado externo y interior Loto)</p> | 2236 | 0,332 | MBD1098F |
| | 2396 | 0,336 | MBD2098F |
| | 2556 | 0,345 | MBD4098F |
| | 2876 | 0,357 | MBD6098F |

| | | | | | | | | |
|--------------|--------------|--------------|--------------|--------------|--------------|--------------|--------------|--------------|
| 1.048 | 1.068 | 1.180 | 1.139 | 1.159 | 1.271 | 1.245 | 1.265 | 1.377 |
| 1.048 | 1.068 | 1.180 | 1.139 | 1.159 | 1.271 | 1.245 | 1.265 | 1.377 |
| 1.048 | 1.068 | 1.180 | 1.139 | 1.159 | 1.271 | 1.245 | 1.265 | 1.377 |
| 1.074 | 1.098 | 1.220 | 1.165 | 1.189 | 1.311 | 1.271 | 1.295 | 1.417 |

| | | | |
|--|------|-------|-----------------|
|  <p>Tramado Lino con barras blancas</p> <p>* Loto Natura con tubos blancos Loto Tortora con tubos bruñidos (solo para armarios con acabado externo y interior Loto)</p> | 2236 | 0,361 | MBD1118E |
| | 2396 | 0,365 | MBD2118E |
| | 2556 | 0,376 | MBD4118E |
| | 2876 | 0,393 | MBD6118E |

| | | | | | | | | |
|--------------|--------------|--------------|--------------|--------------|--------------|--------------|--------------|--------------|
| 1.106 | 1.138 | 1.270 | 1.203 | 1.235 | 1.367 | 1.331 | 1.363 | 1.495 |
| 1.106 | 1.138 | 1.270 | 1.203 | 1.235 | 1.367 | 1.331 | 1.363 | 1.495 |
| 1.106 | 1.138 | 1.270 | 1.203 | 1.235 | 1.367 | 1.331 | 1.363 | 1.495 |
| 1.138 | 1.172 | 1.318 | 1.235 | 1.269 | 1.415 | 1.363 | 1.397 | 1.543 |

| | | | |
|--|------|-------|-----------------|
|  <p>Tramado Lino con barras blancas</p> <p>* Loto Natura con tubos blancos Loto Tortora con tubos bruñidos (solo para armarios con acabado externo y interior Loto)</p> | 2236 | 0,392 | MBD1118F |
| | 2396 | 0,396 | MBD2118F |
| | 2556 | 0,409 | MBD4118F |
| | 2876 | 0,424 | MBD6118F |

| | | | | | | | | |
|--------------|--------------|--------------|--------------|--------------|--------------|--------------|--------------|--------------|
| 1.154 | 1.186 | 1.318 | 1.251 | 1.283 | 1.415 | 1.379 | 1.411 | 1.543 |
| 1.154 | 1.186 | 1.318 | 1.251 | 1.283 | 1.415 | 1.379 | 1.411 | 1.543 |
| 1.154 | 1.186 | 1.318 | 1.251 | 1.283 | 1.415 | 1.379 | 1.411 | 1.543 |
| 1.186 | 1.220 | 1.366 | 1.283 | 1.317 | 1.463 | 1.411 | 1.445 | 1.591 |

Led opcional para módulo interno porta-TV Odeon con transformador + € 215

* Para combinaciones internas véase la pág. 3

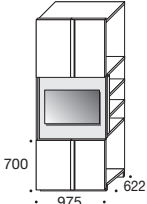
Módulos combinables Odeon

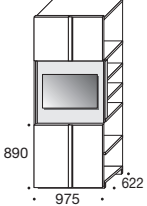
puertas batientes grosor 26 mm

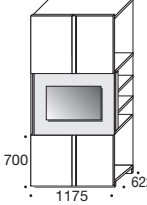
Módulos sin costados

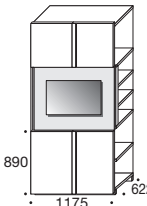
Para el cierre amortiguado hay que añadir € 21 por puerta

Especifique la apertura de la puerta TV Odeon dcha. o izda.

| INTERIOR | H | M ³ | CÓDIGO |
|---|------|----------------|-----------------|
|  <p>Tramado Lino con barras blancas</p> <p>* Loto Natura con tubos blancos Loto Tortora con tubos bruñidos (solo para armarios con acabado externo y interior Loto)</p> | 2236 | 0,306 | MBD1098E |
| | 2396 | 0,310 | MBD2098E |
| | 2556 | 0,319 | MBD4098E |
| | 2876 | 0,331 | MBD6098E |

| | | | |
|---|------|-------|-----------------|
|  <p>Tramado Lino con barras blancas</p> <p>* Loto Natura con tubos blancos Loto Tortora con tubos bruñidos (solo para armarios con acabado externo y interior Loto)</p> | 2236 | 0,332 | MBD1098F |
| | 2396 | 0,336 | MBD2098F |
| | 2556 | 0,345 | MBD4098F |
| | 2876 | 0,357 | MBD6098F |

| | | | |
|---|------|-------|-----------------|
|  <p>Tramado Lino con barras blancas</p> <p>* Loto Natura con tubos blancos Loto Tortora con tubos bruñidos (solo para armarios con acabado externo y interior Loto)</p> | 2236 | 0,361 | MBD1118E |
| | 2396 | 0,365 | MBD2118E |
| | 2556 | 0,376 | MBD4118E |
| | 2876 | 0,393 | MBD6118E |

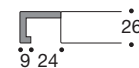
| | | | |
|---|------|-------|-----------------|
|  <p>Tramado Lino con barras blancas</p> <p>* Loto Natura con tubos blancos Loto Tortora con tubos bruñidos (solo para armarios con acabado externo y interior Loto)</p> | 2236 | 0,392 | MBD1118F |
| | 2396 | 0,396 | MBD2118F |
| | 2556 | 0,409 | MBD4118F |
| | 2876 | 0,424 | MBD6118F |

| PORTA-TV ODEON | | |
|--|--|--|
| MELAMINA - Frassinato Bianco 10 - Frassinato Canapa - Tramato Lino - Loto - Olmo | LACADO MATE LACADO FRESNO | CHAPADO - Rovere Carbone - Rovere Argilla - Rovere Grigio - Rovere Cenere - Rovere termotrattato |

Perfil SINUA:

- Lacado mate
- Brown
- Titanio

Puertas S - Sinua



| MELAMINA | MATE BÁSICO | LACADO MATE | MELAMINA | MATE BÁSICO | LACADO MATE | MELAMINA | MATE BÁSICO | LACADO MATE |
|---|-------------------------|---------------|---|-------------------------|---------------|---|-------------------------|---------------|
| - Frassinato Bianco 10 - Frassinato Canapa - Tramato Lino - Loto * | - Bianco 10 - Canapa | LACADO FRESNO | - Frassinato Bianco 10 - Frassinato Canapa - Tramato Lino - Loto * | - Bianco 10 - Canapa | LACADO FRESNO | - Frassinato Bianco 10 - Frassinato Canapa - Tramato Lino - Loto * | - Bianco 10 - Canapa | LACADO FRESNO |
| 1.038 | 1.060 | 1.170 | 1.129 | 1.151 | 1.261 | 1.235 | 1.257 | 1.367 |
| 1.038 | 1.060 | 1.170 | 1.129 | 1.151 | 1.261 | 1.235 | 1.257 | 1.367 |
| 1.038 | 1.060 | 1.170 | 1.129 | 1.151 | 1.261 | 1.235 | 1.257 | 1.367 |
| 1.064 | 1.089 | 1.211 | 1.155 | 1.180 | 1.302 | 1.261 | 1.286 | 1.408 |

| | | | | | | | | |
|--------------|--------------|--------------|--------------|--------------|--------------|--------------|--------------|--------------|
| 1.082 | 1.104 | 1.214 | 1.173 | 1.195 | 1.305 | 1.279 | 1.301 | 1.411 |
| 1.082 | 1.104 | 1.214 | 1.173 | 1.195 | 1.305 | 1.279 | 1.301 | 1.411 |
| 1.082 | 1.104 | 1.214 | 1.173 | 1.195 | 1.305 | 1.279 | 1.301 | 1.411 |
| 1.108 | 1.133 | 1.255 | 1.199 | 1.224 | 1.346 | 1.305 | 1.330 | 1.452 |

| | | | | | | | | |
|--------------|--------------|--------------|--------------|--------------|--------------|--------------|--------------|--------------|
| 1.140 | 1.172 | 1.306 | 1.237 | 1.269 | 1.403 | 1.365 | 1.397 | 1.531 |
| 1.140 | 1.172 | 1.306 | 1.237 | 1.269 | 1.403 | 1.365 | 1.397 | 1.531 |
| 1.140 | 1.172 | 1.306 | 1.237 | 1.269 | 1.403 | 1.365 | 1.397 | 1.531 |
| 1.172 | 1.206 | 1.353 | 1.269 | 1.303 | 1.450 | 1.397 | 1.431 | 1.578 |

| | | | | | | | | |
|--------------|--------------|--------------|--------------|--------------|--------------|--------------|--------------|--------------|
| 1.188 | 1.220 | 1.354 | 1.285 | 1.317 | 1.451 | 1.413 | 1.445 | 1.579 |
| 1.188 | 1.220 | 1.354 | 1.285 | 1.317 | 1.451 | 1.413 | 1.445 | 1.579 |
| 1.188 | 1.220 | 1.354 | 1.285 | 1.317 | 1.451 | 1.413 | 1.445 | 1.579 |
| 1.220 | 1.254 | 1.401 | 1.317 | 1.351 | 1.498 | 1.445 | 1.479 | 1.626 |

Led opcional para módulo interno porta-TV Odeon con transformador + € 215

* Para combinaciones internas véase la pág. 3

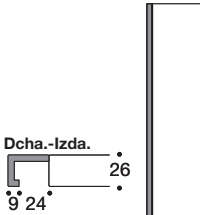
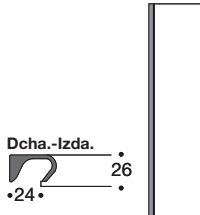
| S - Sinua | | | | B - Breccia | | | | | |
|--|--|---|--|--|--|---|--|--|-------------------------|
| PERFIL SINUA: - Lacado mate - Brown - Titanio | | | | PERFIL BRECCIA: - Lacado mate - Brown - Titanio | | | | | |
| | | | | | | | | | |
| MELAMINA - Frassinato Bianco 10 - Frassinato Canapa - Tramato Lino | MELAMINA - Loto Natura * - Loto Tortora * | MATE BÁSICO - Bianco 10 - Canapa | LACADO MATE LACADO FRESNO | MELAMINA - Frassinato Bianco 10 - Frassinato Canapa - Tramato Lino | MELAMINA - Loto Natura * - Loto Tortora * | MATE BÁSICO - Bianco 10 - Canapa | LACADO MATE LACADO FRESNO | CHAPADO - Rovere Carbone - Rovere Argilla - Rovere Grigio - Rovere Cenere - Rovere termotrattato | LACADO BRILLANTE |
| 261 | 261 | 296 | 338 | 307 | 307 | 342 | 384 | 421 | 509 |
| 261 | 261 | 296 | 338 | 307 | 307 | 342 | 384 | 421 | 509 |
| 261 | 261 | 296 | 338 | 307 | 307 | 342 | 384 | 421 | 509 |
| 272 | 272 | 310 | 357 | 323 | 323 | 361 | 408 | 448 | 546 |

| | | | | | | | | | |
|-----|-----|-----|-----|-----|-----|-----|-----|-----|-----|
| 277 | 277 | 315 | 362 | 323 | 323 | 361 | 408 | 451 | 547 |
| 277 | 277 | 315 | 362 | 323 | 323 | 361 | 408 | 451 | 547 |
| 277 | 277 | 315 | 362 | 323 | 323 | 361 | 408 | 451 | 547 |
| 290 | 290 | 332 | 385 | 341 | 341 | 382 | 435 | 481 | 587 |

| | | | | | | | | | |
|-----|-----|-----|-----|-----|-----|-----|-----|-----|-----|
| 310 | 310 | 355 | 411 | 356 | 356 | 401 | 457 | 509 | 624 |
| 310 | 310 | 355 | 411 | 356 | 356 | 401 | 457 | 509 | 624 |
| 310 | 310 | 355 | 411 | 356 | 356 | 401 | 457 | 509 | 624 |
| 323 | 323 | 371 | 435 | 374 | 374 | 422 | 486 | 541 | 670 |

| | | | | | | | | | |
|-----|-----|-----|-----|-----|-----|-----|-----|-----|-----|
| 288 | 288 | 333 | 389 | 334 | 334 | 379 | 435 | 487 | 602 |
| 288 | 288 | 333 | 389 | 334 | 334 | 379 | 435 | 487 | 602 |
| 288 | 288 | 333 | 389 | 334 | 334 | 379 | 435 | 487 | 602 |
| 300 | 300 | 348 | 412 | 351 | 351 | 399 | 463 | 518 | 647 |

| | | | | | | | | | |
|--|--|--|--|--|--|--|--|--|--|
| | | | | | | | | | |
|--|--|--|--|--|--|--|--|--|--|

| S - Sinua | | | | B - Breccia | | | | | |
|--|--|---|--|--|--|---|--|--|-------------------------|
| PERFIL SINUA: - Lacado mate - Brown - Titanio  | | | | PERFIL BRECCIA: - Lacado mate - Brown - Titanio  | | | | | |
| MELAMINA - Frassinato Bianco 10 - Frassinato Canapa - Tramato Lino | MELAMINA - Loto Natura * - Loto Tortora * | MATE BÁSICO - Bianco 10 - Canapa | LACADO MATE LACADO FRESNO | MELAMINA - Frassinato Bianco 10 - Frassinato Canapa - Tramato Lino | MELAMINA - Loto Natura * - Loto Tortora * | MATE BÁSICO - Bianco 10 - Canapa | LACADO MATE LACADO FRESNO | CHAPADO - Rovere Carbone - Rovere Argilla - Rovere Grigio - Rovere Cenere - Rovere termotrattato | LACADO BRILLANTE |
| | | | | | | | | | |
| 440 | 440 | 510 | 594 | 486 | 486 | 556 | 640 | 714 | 890 |
| 440 | 440 | 510 | 594 | 486 | 486 | 556 | 640 | 714 | 890 |
| 440 | 440 | 510 | 594 | 486 | 486 | 556 | 640 | 714 | 890 |
| 461 | 461 | 537 | 631 | 512 | 512 | 588 | 682 | 762 | 958 |
| | | | | | | | | | |
| 473 | 473 | 549 | 643 | 519 | 519 | 595 | 689 | 775 | 967 |
| 473 | 473 | 549 | 643 | 519 | 519 | 595 | 689 | 775 | 967 |
| 473 | 473 | 549 | 643 | 519 | 519 | 595 | 689 | 775 | 967 |
| 496 | 496 | 579 | 685 | 647 | 647 | 629 | 735 | 827 | 1.039 |
| | | | | | | | | | |
| 536 | 536 | 626 | 738 | 582 | 582 | 672 | 784 | 888 | 1.118 |
| 536 | 536 | 626 | 738 | 582 | 582 | 672 | 784 | 888 | 1.118 |
| 536 | 536 | 626 | 738 | 582 | 582 | 672 | 784 | 888 | 1.118 |
| 562 | 562 | 658 | 786 | 613 | 613 | 709 | 837 | 947 | 1.205 |
| | | | | | | | | | |
| 642 | 642 | 704 | 788 | 688 | 688 | 751 | 834 | 930 | 1.096 |
| 642 | 642 | 704 | 788 | 688 | 688 | 751 | 834 | 930 | 1.096 |
| 642 | 642 | 704 | 788 | 688 | 688 | 751 | 834 | 930 | 1.096 |
| 674 | 674 | 743 | 835 | 725 | 725 | 794 | 886 | 990 | 1.173 |
| | | | | | | | | | |
| 668 | 668 | 742 | 831 | 714 | 714 | 789 | 877 | 975 | 1.163 |
| 668 | 668 | 742 | 831 | 714 | 714 | 789 | 877 | 975 | 1.163 |
| 668 | 668 | 742 | 831 | 714 | 714 | 789 | 877 | 975 | 1.163 |
| 699 | 699 | 780 | 878 | 749 | 749 | 830 | 928 | 1.035 | 1.243 |

Armarios compuestos puertas batientes grosor 26 mm

Equipamiento interior por módulo incluido en el precio:
los precios de los módulos incluyen barras de colgar y 1 balda

Para el cierre amortiguado hay que añadir € 21 por puerta

L - Liscia

TIRADORES INDIVIDUALES POR MÓDULO: INCLUIDOS EN EL PRECIO

- Assisa Central - Assisa Low - Wood Central - Wood Low
- Line Central - Line Low - Arco 210 - Arco 300 - Vogue

TIRADORES INDIVIDUALES POR MÓDULO: CON RECARGO

€ 14

- Assisa High - Wood High - Box - Fly

Dcha.-Izda. .
26
.

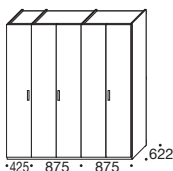
| | | | | | |
|---|---|--|------------------------------|---|------------------|
| MELAMINA - Frassinato Bianco 10 - Frassinato Canapa - Tramato Lino | MELAMINA - Loto Natura * - Loto Tortora * | MATE BÁSICO - Bianco 10 - Canapa | LACADO MATE LACADO FRESNO | CHAPADO - Rovere Carbone - Rovere Argilla - Rovere Grigio - Rovere Cenere - Rovere Termotrattato | LACADO BRILLANTE |
|---|---|--|------------------------------|---|------------------|

| MELAMINA | MELAMINA | MATE BÁSICO | LACADO MATE LACADO FRESNO | CHAPADO | LACADO BRILLANTE |
|----------|----------|-------------|------------------------------|---------|------------------|
| 1.463 | 1.463 | 1.672 | 1.982 | 2.279 | 2.845 |
| 1.463 | 1.463 | 1.672 | 1.982 | 2.279 | 2.845 |
| 1.463 | 1.463 | 1.672 | 1.982 | 2.279 | 2.845 |
| 1.564 | 1.564 | 1.790 | 2.137 | 2.461 | 3.089 |

COSTADOS

INTERIOR H M³ CÓDIGO

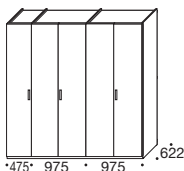
A 2275



Tramado Lino con barras blancas
* Loto Natura con tubos blancos
Loto Tortora con tubos bruñidos
(solo para armarios con acabado
externo y interior Loto)

| | | |
|------|-------|----------|
| 2236 | 0,816 | ABP1228W |
| 2396 | 0,863 | ABP2228W |
| 2556 | 0,909 | ABP4228W |
| 2876 | 0,995 | ABP6228W |

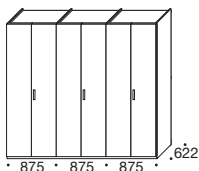
A 2525



Tramado Lino con barras blancas
* Loto Natura con tubos blancos
Loto Tortora con tubos bruñidos
(solo para armarios con acabado
externo y interior Loto)

| | | |
|------|-------|----------|
| 2236 | 0,881 | ABP1253L |
| 2396 | 0,928 | ABP2253L |
| 2556 | 0,976 | ABP4253L |
| 2876 | 1,064 | ABP6253L |

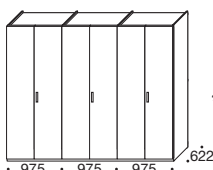
A 2725



Tramado Lino con barras blancas
* Loto Natura con tubos blancos
Loto Tortora con tubos bruñidos
(solo para armarios con acabado
externo y interior Loto)

| | | |
|------|-------|----------|
| 2236 | 0,990 | ABP1273A |
| 2396 | 1,048 | ABP2273A |
| 2556 | 1,103 | ABP4273A |
| 2876 | 1,209 | ABP6273A |

A 3025



Tramado Lino con barras blancas
* Loto Natura con tubos blancos
Loto Tortora con tubos bruñidos
(solo para armarios con acabado
externo y interior Loto)

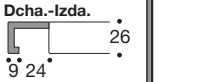
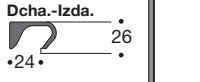
| | | |
|------|-------|----------|
| 2236 | 1,071 | ABP1303D |
| 2396 | 1,129 | ABP2303D |
| 2556 | 1,187 | ABP4303D |
| 2876 | 1,293 | ABP6303D |

| | | | | | |
|-------|-------|-------|-------|-------|-------|
| 1.545 | 1.545 | 1.769 | 2.104 | 2.431 | 3.037 |
| 1.545 | 1.545 | 1.769 | 2.104 | 2.431 | 3.037 |
| 1.545 | 1.545 | 1.769 | 2.104 | 2.431 | 3.037 |
| 1.649 | 1.649 | 1.890 | 2.267 | 2.621 | 3.289 |

| | | | | | |
|-------|-------|-------|-------|-------|-------|
| 1.642 | 1.642 | 1.886 | 2.238 | 2.572 | 3.226 |
| 1.642 | 1.642 | 1.886 | 2.238 | 2.572 | 3.226 |
| 1.642 | 1.642 | 1.886 | 2.238 | 2.572 | 3.226 |
| 1.753 | 1.753 | 2.017 | 2.411 | 2.775 | 3.501 |

| | | | | | |
|-------|-------|-------|-------|-------|-------|
| 1.741 | 1.741 | 2.003 | 2.385 | 2.755 | 3.457 |
| 1.741 | 1.741 | 2.003 | 2.385 | 2.755 | 3.457 |
| 1.741 | 1.741 | 2.003 | 2.385 | 2.755 | 3.457 |
| 1.855 | 1.855 | 2.137 | 2.567 | 2.967 | 3.741 |

*Para combinaciones internas véase la pág. 3

| S - Sinua | | | | B - Breccia | | | | | |
|--|---|--|----------------------------------|--|---|--|----------------------------------|---|------------------|
| PERFIL SINUA: - Lacado mate - Brown - Titanio  | | | | PERFIL BRECCIA: - Lacado mate - Brown - Titanio  | | | | | |
| MELAMINA - Frassinato Bianco 10 - Frassinato Canapa - Tramato Lino | MELAMINA - Loto Natura * - Loto Tortora * | MATE BÁSICO - Bianco 10 - Canapa | LACADO MATE LACADO FRESNO | MELAMINA - Frassinato Bianco 10 - Frassinato Canapa - Tramato Lino | MELAMINA - Loto Natura * - Loto Tortora * | MATE BÁSICO - Bianco 10 - Canapa | LACADO MATE LACADO FRESNO | CHAPADO - Rovere Carbone - Rovere Argilla - Rovere Grigio - Rovere Cenere - Rovere Termotrattato | LACADO BRILLANTE |
| MELAMINA | MELAMINA | MATE BÁSICO | LACADO MATE LACADO FRESNO | MELAMINA | MELAMINA | MATE BÁSICO | LACADO MATE LACADO FRESNO | CHAPADO | LACADO BRILLANTE |
| 1.523 | 1.523 | 1.732 | 2.042 | 1.661 | 1.661 | 1.870 | 2.180 | 2.477 | 3.043 |
| 1.523 | 1.523 | 1.732 | 2.042 | 1.661 | 1.661 | 1.870 | 2.180 | 2.477 | 3.043 |
| 1.523 | 1.523 | 1.732 | 2.042 | 1.661 | 1.661 | 1.870 | 2.180 | 2.477 | 3.043 |
| 1.612 | 1.612 | 1.838 | 2.185 | 1.765 | 1.765 | 1.991 | 2.338 | 2.662 | 3.290 |
| 1.605 | 1.605 | 1.829 | 2.164 | 1.743 | 1.743 | 1.967 | 2.302 | 2.629 | 3.235 |
| 1.605 | 1.605 | 1.829 | 2.164 | 1.743 | 1.743 | 1.967 | 2.302 | 2.629 | 3.235 |
| 1.605 | 1.605 | 1.829 | 2.164 | 1.743 | 1.743 | 1.967 | 2.302 | 2.629 | 3.235 |
| 1.700 | 1.700 | 1.944 | 2.321 | 1.853 | 1.853 | 2.094 | 2.471 | 2.825 | 3.493 |
| 1.702 | 1.702 | 1.946 | 2.298 | 1.840 | 1.840 | 2.084 | 2.436 | 2.770 | 3.424 |
| 1.702 | 1.702 | 1.946 | 2.298 | 1.840 | 1.840 | 2.084 | 2.436 | 2.770 | 3.424 |
| 1.702 | 1.702 | 1.946 | 2.298 | 1.840 | 1.840 | 2.084 | 2.436 | 2.770 | 3.424 |
| 1.801 | 1.801 | 2.065 | 2.459 | 1.954 | 1.954 | 2.218 | 2.612 | 2.976 | 3.702 |
| 1.801 | 1.801 | 2.063 | 2.445 | 1.939 | 1.939 | 2.201 | 2.583 | 2.953 | 3.655 |
| 1.801 | 1.801 | 2.063 | 2.445 | 1.939 | 1.939 | 2.201 | 2.583 | 2.953 | 3.655 |
| 1.801 | 1.801 | 2.063 | 2.445 | 1.939 | 1.939 | 2.201 | 2.583 | 2.953 | 3.655 |
| 1.906 | 1.906 | 2.191 | 2.621 | 2.059 | 2.059 | 2.341 | 2.771 | 3.171 | 3.945 |

Armarios compuestos puertas batientes grosor 26 mm

Equipamiento interior por módulo incluido en el precio:
los precios de los módulos incluyen barras de colgar y 1 balda

Para el cierre amortiguado hay que añadir € 21 por puerta

L - Liscia

TIRADORES INDIVIDUALES POR MÓDULO: INCLUIDOS EN EL PRECIO

- Assisa Central - Assisa Low - Wood Central - Wood Low
- Line Central - Line Low - Arco 210 - Arco 300 - Vogue

TIRADORES INDIVIDUALES POR MÓDULO: CON RECARGO

€ 14

- Assisa High - Wood High - Box - Fly

Dcha.-Izda. .
26
.

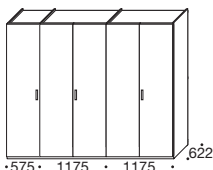
| | | | | | |
|---|---|--|------------------------------|---|------------------|
| MELAMINA - Frassinato Bianco 10 - Frassinato Canapa - Tramato Lino | MELAMINA - Loto Natura * - Loto Tortora * | MATE BÁSICO - Bianco 10 - Canapa | LACADO MATE LACADO FRESNO | CHAPADO - Rovere Carbone - Rovere Argilla - Rovere Grigio - Rovere Cenere - Rovere Termotrattato | LACADO BRILLANTE |
|---|---|--|------------------------------|---|------------------|

| MELAMINA | MELAMINA | MATE BÁSICO | LACADO MATE LACADO FRESNO | CHAPADO | LACADO BRILLANTE |
|----------|----------|-------------|------------------------------|---------|------------------|
| 1.701 | 1.701 | 1.960 | 2.340 | 2.712 | 3.413 |
| 1.701 | 1.701 | 1.960 | 2.340 | 2.712 | 3.413 |
| 1.701 | 1.701 | 1.960 | 2.340 | 2.712 | 3.413 |
| 1.817 | 1.817 | 2.093 | 2.525 | 2.924 | 3.707 |

COSTADOS

INTERIOR H M³ CÓDIGO

A 3025

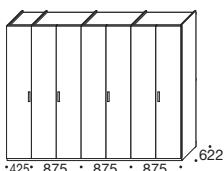


Tramado Lino con barras blancas

* Loto Natura con tubos blancos
Loto Tortora con tubos bruñidos
(solo para armarios con acabado
externo y interior Loto)

| | | |
|------|-------|----------|
| 2236 | 0,951 | ABP1303H |
| 2396 | 0,999 | ABP2303H |
| 2556 | 1,048 | ABP4303H |
| 2876 | 1,136 | ABP6303H |

A 3175



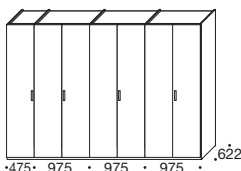
Tramado Lino con barras blancas

* Loto Natura con tubos blancos
Loto Tortora con tubos bruñidos
(solo para armarios con acabado
externo y interior Loto)

| | | |
|------|-------|----------|
| 2236 | 1,129 | ABP1318X |
| 2396 | 1,194 | ABP2318X |
| 2556 | 1,257 | ABP4318X |
| 2876 | 1,376 | ABP6318X |

| | | | | | |
|-------|-------|-------|-------|-------|-------|
| 1.981 | 1.981 | 2.260 | 2.654 | 3.025 | 3.767 |
| 1.981 | 1.981 | 2.260 | 2.654 | 3.025 | 3.767 |
| 1.981 | 1.981 | 2.260 | 2.654 | 3.025 | 3.767 |
| 2.116 | 2.116 | 2.418 | 2.859 | 3.263 | 4.087 |

A 3525



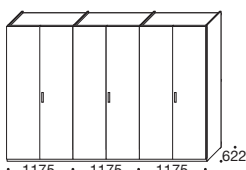
Tramado Lino con barras blancas

* Loto Natura con tubos blancos
Loto Tortora con tubos bruñidos
(solo para armarios con acabado
externo y interior Loto)

| | | |
|------|-------|----------|
| 2236 | 1,221 | ABP1353Y |
| 2396 | 1,286 | ABP2353Y |
| 2556 | 1,352 | ABP4353Y |
| 2876 | 1,473 | ABP6353Y |

| | | | | | |
|-------|-------|-------|-------|-------|-------|
| 2.096 | 2.096 | 2.396 | 2.825 | 3.238 | 4.036 |
| 2.096 | 2.096 | 2.396 | 2.825 | 3.238 | 4.036 |
| 2.096 | 2.096 | 2.396 | 2.825 | 3.238 | 4.036 |
| 2.235 | 2.235 | 2.558 | 3.041 | 3.487 | 4.367 |

A 3625



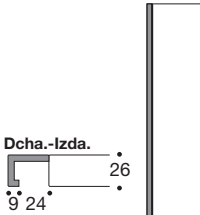
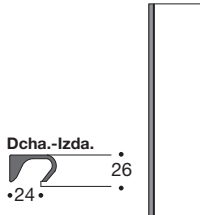
Tramado Lino con barras blancas

* Loto Natura con tubos blancos
Loto Tortora con tubos bruñidos
(solo para armarios con acabado
externo y interior Loto)

| | | |
|------|-------|----------|
| 2236 | 1,149 | ABP1363F |
| 2396 | 1,207 | ABP2363F |
| 2556 | 1,265 | ABP4363F |
| 2876 | 1,371 | ABP6363F |

| | | | | | |
|-------|-------|-------|-------|-------|-------|
| 1.927 | 1.927 | 2.231 | 2.667 | 3.091 | 3.907 |
| 1.927 | 1.927 | 2.231 | 2.667 | 3.091 | 3.907 |
| 1.927 | 1.927 | 2.231 | 2.667 | 3.091 | 3.907 |
| 2.056 | 2.056 | 2.380 | 2.876 | 3.330 | 4.242 |

*Para combinaciones internas véase la pág. 3

| S - Sinua | | | | B - Breccia | | | | | |
|--|--|---|--|--|--|---|--|--|-------------------------|
| PERFIL SINUA: - Lacado mate - Brown - Titanio  | | | | PERFIL BRECCIA: - Lacado mate - Brown - Titanio  | | | | | |
| MELAMINA - Frassinato Bianco 10 - Frassinato Canapa - Tramato Lino | MELAMINA - Loto Natura * - Loto Tortora * | MATE BÁSICO - Bianco 10 - Canapa | LACADO MATE LACADO FRESNO | MELAMINA - Frassinato Bianco 10 - Frassinato Canapa - Tramato Lino | MELAMINA - Loto Natura * - Loto Tortora * | MATE BÁSICO - Bianco 10 - Canapa | LACADO MATE LACADO FRESNO | CHAPADO - Rovere Carbone - Rovere Argilla - Rovere Grigio - Rovere Cenere - Rovere Termotrattato | LACADO BRILLANTE |
| MELAMINA | MELAMINA | MATE BÁSICO | LACADO MATE LACADO FRESNO | MELAMINA | MELAMINA | MATE BÁSICO | LACADO MATE LACADO FRESNO | CHAPADO | LACADO BRILLANTE |
| 1.764 | 1.764 | 2.023 | 2.403 | 1.902 | 1.902 | 2.161 | 2.541 | 2.913 | 3.614 |
| 1.764 | 1.764 | 2.023 | 2.403 | 1.902 | 1.902 | 2.161 | 2.541 | 2.913 | 3.614 |
| 1.764 | 1.764 | 2.023 | 2.403 | 1.902 | 1.902 | 2.161 | 2.541 | 2.913 | 3.614 |
| 1.865 | 1.865 | 2.141 | 2.573 | 2.018 | 2.018 | 2.294 | 2.726 | 3.125 | 3.908 |
| 2.061 | 2.061 | 2.340 | 2.734 | 2.245 | 2.245 | 2.524 | 2.918 | 3.289 | 4.031 |
| 2.061 | 2.061 | 2.340 | 2.734 | 2.245 | 2.245 | 2.524 | 2.918 | 3.289 | 4.031 |
| 2.061 | 2.061 | 2.340 | 2.734 | 2.245 | 2.245 | 2.524 | 2.918 | 3.289 | 4.031 |
| 2.180 | 2.180 | 2.482 | 2.923 | 2.384 | 2.384 | 2.686 | 3.127 | 3.531 | 4.355 |
| 2.176 | 2.176 | 2.476 | 2.905 | 2.360 | 2.360 | 2.660 | 3.089 | 3.502 | 4.300 |
| 2.176 | 2.176 | 2.476 | 2.905 | 2.360 | 2.360 | 2.660 | 3.089 | 3.502 | 4.300 |
| 2.176 | 2.176 | 2.476 | 2.905 | 2.360 | 2.360 | 2.660 | 3.089 | 3.502 | 4.300 |
| 2.303 | 2.303 | 2.630 | 3.113 | 2.507 | 2.507 | 2.830 | 3.313 | 3.759 | 4.639 |
| 1.990 | 1.990 | 2.294 | 2.730 | 2.128 | 2.128 | 2.432 | 2.868 | 3.292 | 4.108 |
| 1.990 | 1.990 | 2.294 | 2.730 | 2.128 | 2.128 | 2.432 | 2.868 | 3.292 | 4.108 |
| 1.990 | 1.990 | 2.294 | 2.730 | 2.128 | 2.128 | 2.432 | 2.868 | 3.292 | 4.108 |
| 2.104 | 2.104 | 2.428 | 2.924 | 2.257 | 2.257 | 2.581 | 3.077 | 3.531 | 4.443 |

Armarios compuestos Odeon

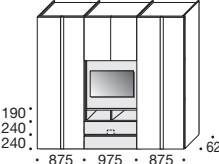
puertas batientes grosor 26 mm

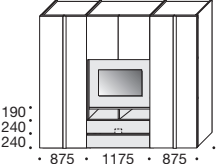
Equipamiento interior por módulo incluido en el precio:
los precios de los módulos incluyen barras de colgar y 1 balda por módulo

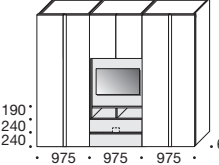
Para el cierre amortiguado hay que añadir € 21 por puerta

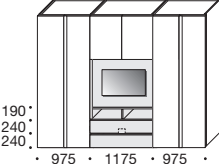
Especifique la apertura de la puerta TV Odeon dcha. o izda.

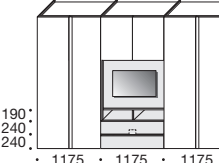
COSTADOS

| INTERIOR | H | M ³ | CÓDIGO |
|--|------|----------------|----------|
|  <p>Tramado Lino con barras blancas</p> <p>* Loto Natura con tubos blancos Loto Tortora con tubos bruñidos (solo para armarios con acabado externo y interior Loto)</p> | 2236 | 1,402 | ABD1283C |
| | 2396 | 1,450 | ABD2283C |
| | 2556 | 1,501 | ABD4283C |
| | 2876 | 1,593 | ABD6283C |

| | | | |
|---|------|-------|----------|
|  <p>Tramado Lino con barras blancas</p> <p>* Loto Natura con tubos blancos Loto Tortora con tubos bruñidos (solo para armarios con acabado externo y interior Loto)</p> | 2236 | 1,527 | ABD1303C |
| | 2396 | 1,575 | ABD2303C |
| | 2556 | 1,628 | ABD4303C |
| | 2876 | 1,725 | ABD6303C |

| | | | |
|--|------|-------|----------|
|  <p>Tramado Lino con barras blancas</p> <p>* Loto Natura con tubos blancos Loto Tortora con tubos bruñidos (solo para armarios con acabado externo y interior Loto)</p> | 2236 | 1,456 | ABD1303B |
| | 2396 | 1,504 | ABD2303B |
| | 2556 | 1,557 | ABD4303B |
| | 2876 | 1,649 | ABD6303B |

| | | | |
|--|------|-------|----------|
|  <p>Tramado Lino con barras blancas</p> <p>* Loto Natura con tubos blancos Loto Tortora con tubos bruñidos (solo para armarios con acabado externo y interior Loto)</p> | 2236 | 1,581 | ABD1323C |
| | 2396 | 1,629 | ABD2323C |
| | 2556 | 1,684 | ABD4323C |
| | 2876 | 1,781 | ABD6323C |

| | | | |
|--|------|-------|----------|
|  <p>Tramado Lino con barras blancas</p> <p>* Loto Natura con tubos blancos Loto Tortora con tubos bruñidos (solo para armarios con acabado externo y interior Loto)</p> | 2236 | 1,633 | ABD1363C |
| | 2396 | 1,681 | ABD2363C |
| | 2556 | 1,736 | ABD4363C |
| | 2876 | 1,833 | ABD6363C |

Led opcional para módulo interno porta-TV Odeon con transformador + € 215

* Para combinaciones internas véase la pág. 3

CAJONES + PORTA-TV ODEON (Para combinaciones de tiradores ver pág. 13)

| | | |
|---|----------------------------------|---|
| MELAMINA - Frassinato Bianco 10 - Frassinato Canapa - Tramato Lino - Loto - Olmo | LACADO MATE LACADO FRESNO | CHAPADO - Rovere Carbone - Rovere Argilla - Rovere Grigio - Rovere Cenere - Rovere termotrattato |
|---|----------------------------------|---|

Perfil BRECCIA:

- Lacado mate
- Brown
- Titanio

Puertas B - Breccia



| | | | | | | | | |
|---|--|----------------------------------|---|--|----------------------------------|---|--|----------------------------------|
| MELAMINA - Frassinato Bianco 10 - Frassinato Canapa - Tramato Lino - Loto * | MATE BÁSICO - Bianco 10 - Canapa | LACADO MATE LACADO FRESNO | MELAMINA - Frassinato Bianco 10 - Frassinato Canapa - Tramato Lino - Loto * | MATE BÁSICO - Bianco 10 - Canapa | LACADO MATE LACADO FRESNO | MELAMINA - Frassinato Bianco 10 - Frassinato Canapa - Tramato Lino - Loto * | MATE BÁSICO - Bianco 10 - Canapa | LACADO MATE LACADO FRESNO |
| MELAMINA | MATE BÁSICO | LACADO MATE LACADO FRESNO | MELAMINA | MATE BÁSICO | LACADO MATE LACADO FRESNO | MELAMINA | MATE BÁSICO | LACADO MATE LACADO FRESNO |

| | | | | | | | | |
|-------|-------|-------|-------|-------|-------|-------|-------|-------|
| 2.470 | 2.676 | 3.080 | 2.679 | 2.885 | 3.289 | 2.900 | 3.106 | 3.510 |
| 2.470 | 2.676 | 3.080 | 2.679 | 2.885 | 3.289 | 2.900 | 3.106 | 3.510 |
| 2.470 | 2.676 | 3.080 | 2.679 | 2.885 | 3.289 | 2.900 | 3.106 | 3.510 |
| 2.582 | 2.766 | 3.224 | 2.749 | 2.975 | 3.433 | 2.970 | 3.196 | 3.654 |

| | | | | | | | | |
|-------|-------|-------|-------|-------|-------|-------|-------|-------|
| 2.632 | 2.844 | 3.258 | 2.821 | 3.033 | 3.447 | 3.081 | 3.293 | 3.707 |
| 2.632 | 2.844 | 3.258 | 2.821 | 3.033 | 3.447 | 3.081 | 3.293 | 3.707 |
| 2.632 | 2.844 | 3.258 | 2.821 | 3.033 | 3.447 | 3.081 | 3.293 | 3.707 |
| 2.750 | 2.938 | 3.410 | 2.897 | 3.127 | 3.599 | 3.157 | 3.387 | 3.859 |

| | | | | | | | | |
|-------|-------|-------|-------|-------|-------|-------|-------|-------|
| 2.536 | 2.754 | 3.178 | 2.745 | 2.963 | 3.387 | 2.966 | 3.184 | 3.608 |
| 2.536 | 2.754 | 3.178 | 2.745 | 2.963 | 3.387 | 2.966 | 3.184 | 3.608 |
| 2.536 | 2.754 | 3.178 | 2.745 | 2.963 | 3.387 | 2.966 | 3.184 | 3.608 |
| 2.634 | 2.818 | 3.288 | 2.795 | 3.027 | 3.497 | 3.016 | 3.248 | 3.718 |

| | | | | | | | | |
|-------|-------|-------|-------|-------|-------|-------|-------|-------|
| 2.698 | 2.922 | 3.356 | 2.887 | 3.111 | 3.545 | 3.147 | 3.371 | 3.805 |
| 2.698 | 2.922 | 3.356 | 2.887 | 3.111 | 3.545 | 3.147 | 3.371 | 3.805 |
| 2.698 | 2.922 | 3.356 | 2.887 | 3.111 | 3.545 | 3.147 | 3.371 | 3.805 |
| 2.802 | 2.990 | 3.474 | 2.943 | 3.179 | 3.663 | 3.203 | 3.439 | 3.923 |

| | | | | | | | | |
|-------|-------|-------|-------|-------|-------|-------|-------|-------|
| 2.820 | 3.072 | 3.538 | 3.009 | 3.261 | 3.727 | 3.269 | 3.521 | 3.987 |
| 2.820 | 3.072 | 3.538 | 3.009 | 3.261 | 3.727 | 3.269 | 3.521 | 3.987 |
| 2.820 | 3.072 | 3.538 | 3.009 | 3.261 | 3.727 | 3.269 | 3.521 | 3.987 |
| 2.948 | 3.166 | 3.698 | 3.085 | 3.355 | 3.887 | 3.345 | 3.615 | 4.147 |

Armarios compuestos Odeon

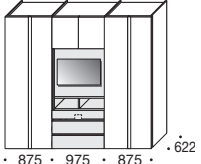
puertas batientes grosor 26 mm

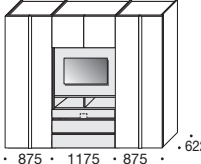
Equipamiento interior por módulo incluido en el precio:
los precios de los módulos incluyen barras de colgar y 1 balda por módulo

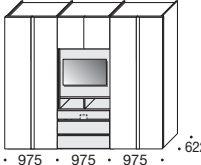
Para el cierre amortiguado hay que añadir € 21 por puerta

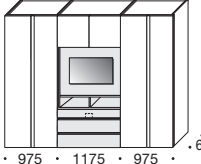
Especifique la apertura de la puerta TV Odeon dcha. o izda.

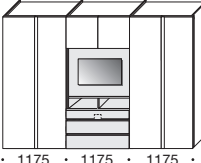
COSTADOS

| INTERIOR | H | M³ | CÓDIGO |
|---|------|-------|-----------------|
| A 2825 Dcha. Izda. | 2236 | 1,538 | ABD1283F |
|  Tramado Lino con barras blancas | 2396 | 1,586 | ABD2283F |
| * Loto Natura con tubos blancos Loto Tortora con tubos bruñidos (solo para armarios con acabado externo y interior Loto) | 2556 | 1,637 | ABD4283F |
| | 2876 | 1,729 | ABD6283F |

| | | | |
|---|------|-------|-----------------|
| A 3025 Dcha. Izda. | 2236 | 1,687 | ABD1303F |
|  Tramado Lino con barras blancas | 2396 | 1,735 | ABD2303F |
| * Loto Natura con tubos blancos Loto Tortora con tubos bruñidos (solo para armarios con acabado externo y interior Loto) | 2556 | 1,790 | ABD4303F |
| | 2876 | 1,885 | ABD6303F |

| | | | |
|---|------|-------|-----------------|
| A 3025 Dcha. Izda. | 2236 | 1,592 | ABD1303E |
|  Tramado Lino con barras blancas | 2396 | 1,640 | ABD2303E |
| * Loto Natura con tubos blancos Loto Tortora con tubos bruñidos (solo para armarios con acabado externo y interior Loto) | 2556 | 1,693 | ABD4303E |
| | 2876 | 1,785 | ABD6303E |

| | | | |
|---|------|-------|-----------------|
| A 3225 Dcha. Izda. | 2236 | 1,741 | ABD1323F |
|  Tramado Lino con barras blancas | 2396 | 1,789 | ABD2323F |
| * Loto Natura con tubos blancos Loto Tortora con tubos bruñidos (solo para armarios con acabado externo y interior Loto) | 2556 | 1,846 | ABD4323F |
| | 2876 | 1,941 | ABD6323F |

| | | | |
|---|------|-------|-----------------|
| A 3625 Dcha. Izda. | 2236 | 1,793 | ABD1363F |
|  Tramado Lino con barras blancas | 2396 | 1,841 | ABD2363F |
| * Loto Natura con tubos blancos Loto Tortora con tubos bruñidos (solo para armarios con acabado externo y interior Loto) | 2556 | 1,898 | ABD4363F |
| | 2876 | 1,993 | ABD6363F |

Led opcional para módulo interno porta-TV Odeon con transformador + € 215

* Para combinaciones internas véase la pág. 3

CAJONES + PORTA-TV ODEON (Para combinaciones de tiradores ver pág. 13)

| | | |
|--|--|--|
| MELAMINA - Frassinato Bianco 10 - Frassinato Canapa - Tramato Lino - Loto - Olmo | LACADO MATE LACADO FRESNO | CHAPADO - Rovere Carbone - Rovere Argilla - Rovere Grigio - Rovere Cenere - Rovere termotrattato |
|--|--|--|

Perfil BRECCIA:

- Lacado mate
- Brown
- Titanio

Puertas B - Breccia



| | | | | | | | | |
|--|---|--|--|---|--|--|---|--|
| MELAMINA - Frassinato Bianco 10 - Frassinato Canapa - Tramato Lino - Loto * | MATE BÁSICO - Bianco 10 - Canapa | LACADO MATE LACADO FRESNO | MELAMINA - Frassinato Bianco 10 - Frassinato Canapa - Tramato Lino - Loto * | MATE BÁSICO - Bianco 10 - Canapa | LACADO MATE LACADO FRESNO | MELAMINA - Frassinato Bianco 10 - Frassinato Canapa - Tramato Lino - Loto * | MATE BÁSICO - Bianco 10 - Canapa | LACADO MATE LACADO FRESNO |
| MELAMINA | MATE BÁSICO | LACADO MATE LACADO FRESNO | MELAMINA | MATE BÁSICO | LACADO MATE LACADO FRESNO | MELAMINA | MATE BÁSICO | LACADO MATE LACADO FRESNO |

| | | | | | | | | |
|--------------|--------------|--------------|--------------|--------------|--------------|--------------|--------------|--------------|
| 2.562 | 2.768 | 3.172 | 2.804 | 3.010 | 3.414 | 3.043 | 3.249 | 3.653 |
| 2.562 | 2.768 | 3.172 | 2.804 | 3.010 | 3.414 | 3.043 | 3.249 | 3.653 |
| 2.562 | 2.768 | 3.172 | 2.804 | 3.010 | 3.414 | 3.043 | 3.249 | 3.653 |
| 2.674 | 2.858 | 3.316 | 2.874 | 3.100 | 3.558 | 3.113 | 3.339 | 3.797 |

| | | | | | | | | |
|--------------|--------------|--------------|--------------|--------------|--------------|--------------|--------------|--------------|
| 2.733 | 2.945 | 3.359 | 2.955 | 3.167 | 3.581 | 3.242 | 3.454 | 3.868 |
| 2.733 | 2.945 | 3.359 | 2.955 | 3.167 | 3.581 | 3.242 | 3.454 | 3.868 |
| 2.733 | 2.945 | 3.359 | 2.955 | 3.167 | 3.581 | 3.242 | 3.454 | 3.868 |
| 2.851 | 3.039 | 3.511 | 3.031 | 3.261 | 3.733 | 3.318 | 3.548 | 4.020 |

| | | | | | | | | |
|--------------|--------------|--------------|--------------|--------------|--------------|--------------|--------------|--------------|
| 2.628 | 2.846 | 3.270 | 2.870 | 3.088 | 3.512 | 3.109 | 3.327 | 3.751 |
| 2.628 | 2.846 | 3.270 | 2.870 | 3.088 | 3.512 | 3.109 | 3.327 | 3.751 |
| 2.628 | 2.846 | 3.270 | 2.870 | 3.088 | 3.512 | 3.109 | 3.327 | 3.751 |
| 2.726 | 2.910 | 3.380 | 2.920 | 3.152 | 3.622 | 3.159 | 3.391 | 3.861 |

| | | | | | | | | |
|--------------|--------------|--------------|--------------|--------------|--------------|--------------|--------------|--------------|
| 2.799 | 3.023 | 3.457 | 3.021 | 3.245 | 3.679 | 3.308 | 3.532 | 3.966 |
| 2.799 | 3.023 | 3.457 | 3.021 | 3.245 | 3.679 | 3.308 | 3.532 | 3.966 |
| 2.799 | 3.023 | 3.457 | 3.021 | 3.245 | 3.679 | 3.308 | 3.532 | 3.966 |
| 2.903 | 3.091 | 3.575 | 3.077 | 3.313 | 3.797 | 3.364 | 3.600 | 4.084 |

| | | | | | | | | |
|--------------|--------------|--------------|--------------|--------------|--------------|--------------|--------------|--------------|
| 2.921 | 3.173 | 3.639 | 3.143 | 3.395 | 3.861 | 3.430 | 3.682 | 4.148 |
| 2.921 | 3.173 | 3.639 | 3.143 | 3.395 | 3.861 | 3.430 | 3.682 | 4.148 |
| 2.921 | 3.173 | 3.639 | 3.143 | 3.395 | 3.861 | 3.430 | 3.682 | 4.148 |
| 3.049 | 3.267 | 3.799 | 3.219 | 3.489 | 4.021 | 3.506 | 3.776 | 4.308 |

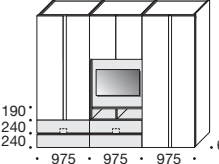
Armarios compuestos Odeon puertas batientes grosor 26 mm

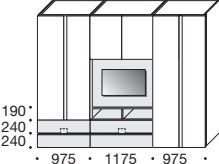
Equipamiento interior por módulo incluido en el precio:
los precios de los módulos incluyen barras de colgar y 1 balda por módulo

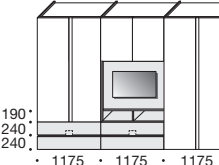
Para el cierre amortiguado hay que añadir € 21 por puerta

Especifique la apertura de la puerta TV Odeon dcha. o izda.

COSTADOS

| INTERIOR | H | M ³ | CÓDIGO |
|---|------|----------------|-----------------|
| A 3025 Dcha. Izda. | 2236 | 1,734 | ABD1303T |
|  Tramado Lino con barras blancas | 2396 | 1,774 | ABD2303T |
| * Loto Natura con tubos blancos Loto Tortora con tubos bruñidos (solo para armarios con acabado externo y interior Loto) | 2556 | 1,820 | ABD4303T |
| | 2876 | 1,898 | ABD6303T |

| | | | |
|---|------|-------|-----------------|
| A 3225 Dcha. Izda. | 2236 | 1,859 | ABD1323T |
|  Tramado Lino con barras blancas | 2396 | 1,899 | ABD2323T |
| * Loto Natura con tubos blancos Loto Tortora con tubos bruñidos (solo para armarios con acabado externo y interior Loto) | 2556 | 1,947 | ABD4323T |
| | 2876 | 2,030 | ABD6323T |

| | | | |
|---|------|-------|-----------------|
| A 3625 Dcha. Izda. | 2236 | 1,993 | ABD1363T |
|  Tramado Lino con barras blancas | 2396 | 2,034 | ABD2363T |
| * Loto Natura con tubos blancos Loto Tortora con tubos bruñidos (solo para armarios con acabado externo y interior Loto) | 2556 | 2,083 | ABD4363T |
| | 2876 | 2,171 | ABD6363T |


CAJONES + PORTA-TV ODEON (Para combinaciones de tiradores ver pág. 13)

| | | |
|--|--|--|
| MELAMINA - Frassinato Bianco 10 - Frassinato Canapa - Tramato Lino - Loto - Olmo | LACADO MATE LACADO FRESNO | CHAPADO - Rovere Carbone - Rovere Argilla - Rovere Grigio - Rovere Cenere - Rovere termotrattato |
|--|--|--|

Perfil BRECCIA:

- Lacado mate
- Brown
- Titanio

Puertas B - Breccia



| | | | | | | | | |
|--|---|--|--|---|--|--|---|--|
| MELAMINA - Frassinato Bianco 10 - Frassinato Canapa - Tramato Lino - Loto * | MATE BÁSICO - Bianco 10 - Canapa | LACADO MATE LACADO FRESNO | MELAMINA - Frassinato Bianco 10 - Frassinato Canapa - Tramato Lino - Loto * | MATE BÁSICO - Bianco 10 - Canapa | LACADO MATE LACADO FRESNO | MELAMINA - Frassinato Bianco 10 - Frassinato Canapa - Tramato Lino - Loto * | MATE BÁSICO - Bianco 10 - Canapa | LACADO MATE LACADO FRESNO |
| MELAMINA | MATE BÁSICO | LACADO MATE LACADO FRESNO | MELAMINA | MATE BÁSICO | LACADO MATE LACADO FRESNO | MELAMINA | MATE BÁSICO | LACADO MATE LACADO FRESNO |

| | | | | | | | | |
|--------------|--------------|--------------|--------------|--------------|--------------|--------------|--------------|--------------|
| 2.693 | 2.900 | 3.314 | 2.959 | 3.166 | 3.580 | 3.234 | 3.441 | 3.855 |
| 2.693 | 2.900 | 3.314 | 2.959 | 3.166 | 3.580 | 3.234 | 3.441 | 3.855 |
| 2.693 | 2.900 | 3.314 | 2.959 | 3.166 | 3.580 | 3.234 | 3.441 | 3.855 |
| 2.795 | 2.995 | 3.458 | 3.037 | 3.261 | 3.724 | 3.312 | 3.536 | 3.999 |

| | | | | | | | | |
|--------------|--------------|--------------|--------------|--------------|--------------|--------------|--------------|--------------|
| 2.855 | 3.068 | 3.492 | 3.101 | 3.314 | 3.738 | 3.415 | 3.628 | 4.052 |
| 2.855 | 3.068 | 3.492 | 3.101 | 3.314 | 3.738 | 3.415 | 3.628 | 4.052 |
| 2.855 | 3.068 | 3.492 | 3.101 | 3.314 | 3.738 | 3.415 | 3.628 | 4.052 |
| 2.963 | 3.167 | 3.644 | 3.185 | 3.413 | 3.890 | 3.499 | 3.727 | 4.204 |

| | | | | | | | | |
|--------------|--------------|--------------|--------------|--------------|--------------|--------------|--------------|--------------|
| 2.992 | 3.232 | 3.687 | 3.244 | 3.484 | 3.939 | 3.568 | 3.808 | 4.263 |
| 2.992 | 3.232 | 3.687 | 3.244 | 3.484 | 3.939 | 3.568 | 3.808 | 4.263 |
| 2.992 | 3.232 | 3.687 | 3.244 | 3.484 | 3.939 | 3.568 | 3.808 | 4.263 |
| 3.116 | 3.349 | 3.865 | 3.342 | 3.601 | 4.117 | 3.666 | 3.925 | 4.441 |

| | | | | | | | | |
|--|--|--|--|--|--|--|--|--|
| | | | | | | | | |
|--|--|--|--|--|--|--|--|--|

| | | | | | | | | |
|--|--|--|--|--|--|--|--|--|
| | | | | | | | | |
|--|--|--|--|--|--|--|--|--|

Led opcional para módulo interno porta-TV Odeon con transformador + € 215

* Para combinaciones internas véase la pág. 3

Armarios compuestos Odeon

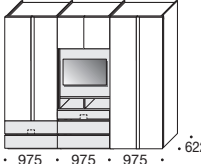
puertas batientes grosor 26 mm


Equipamiento interior por módulo incluido en el precio:
los precios de los módulos incluyen barras de colgar y 1 balda por módulo

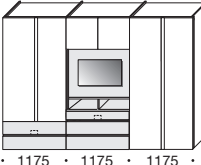
Para el cierre amortiguado hay que añadir € 21 por puerta

Especifique la apertura de la puerta TV Odeon dcha. o izda.

COSTADOS

| INTERIOR | H | M³ | CÓDIGO |
|---|------|-------|-----------------|
| A 3025 Dcha. Izda. | 2236 | 1,870 | ABD1303W |
|  Tramado Lino con barras blancas | 2396 | 1,910 | ABD2303W |
| * Loto Natura con tubos blancos Loto Tortora con tubos bruñidos (solo para armarios con acabado externo y interior Loto) | 2556 | 1,956 | ABD4303W |
| | 2876 | 2,034 | ABD6303W |

| | | | |
|---|------|-------|-----------------|
| A 3225 Dcha. Izda. | 2236 | 2,019 | ABD1323W |
|  Tramado Lino con barras blancas | 2396 | 2,059 | ABD2323W |
| * Loto Natura con tubos blancos Loto Tortora con tubos bruñidos (solo para armarios con acabado externo y interior Loto) | 2556 | 2,109 | ABD4323W |
| | 2876 | 2,190 | ABD6323W |

| | | | |
|---|------|-------|-----------------|
| A 3625 Dcha. Izda. | 2236 | 2,153 | ABD1363W |
|  Tramado Lino con barras blancas | 2396 | 2,194 | ABD2363W |
| * Loto Natura con tubos blancos Loto Tortora con tubos bruñidos (solo para armarios con acabado externo y interior Loto) | 2556 | 2,245 | ABD4363W |
| | 2876 | 2,331 | ABD6363W |

CAJONES + PORTA-TV ODEON (Para combinaciones de tiradores ver pág. 13)

| | | |
|--|--|--|
| MELAMINA - Frassinato Bianco 10 - Frassinato Canapa - Tramato Lino - Loto - Olmo | LACADO MATE LACADO FRESNO | CHAPADO - Rovere Carbone - Rovere Argilla - Rovere Grigio - Rovere Cenere - Rovere termotrattato |
|--|--|--|

Perfil BRECCIA:

- Lacado mate
- Brown
- Titanio

Puertas B - Breccia



| | | | | | | | | |
|--|---|--|--|---|--|--|---|--|
| MELAMINA - Frassinato Bianco 10 - Frassinato Canapa - Tramato Lino - Loto * | MATE BÁSICO - Bianco 10 - Canapa | LACADO MATE LACADO FRESNO | MELAMINA - Frassinato Bianco 10 - Frassinato Canapa - Tramato Lino - Loto * | MATE BÁSICO - Bianco 10 - Canapa | LACADO MATE LACADO FRESNO | MELAMINA - Frassinato Bianco 10 - Frassinato Canapa - Tramato Lino - Loto * | MATE BÁSICO - Bianco 10 - Canapa | LACADO MATE LACADO FRESNO |
| MELAMINA | MATE BÁSICO | LACADO MATE LACADO FRESNO | MELAMINA | MATE BÁSICO | LACADO MATE LACADO FRESNO | MELAMINA | MATE BÁSICO | LACADO MATE LACADO FRESNO |

| | | | | | | | | |
|--------------|--------------|--------------|--------------|--------------|--------------|--------------|--------------|--------------|
| 2.785 | 2.992 | 3.406 | 3.084 | 3.291 | 3.705 | 3.377 | 3.584 | 3.998 |
| 2.785 | 2.992 | 3.406 | 3.084 | 3.291 | 3.705 | 3.377 | 3.584 | 3.998 |
| 2.785 | 2.992 | 3.406 | 3.084 | 3.291 | 3.705 | 3.377 | 3.584 | 3.998 |
| 2.887 | 3.087 | 3.550 | 3.162 | 3.386 | 3.849 | 3.455 | 3.679 | 4.142 |

| | | | | | | | | |
|--------------|--------------|--------------|--------------|--------------|--------------|--------------|--------------|--------------|
| 2.956 | 3.169 | 3.593 | 3.235 | 3.448 | 3.872 | 3.576 | 3.789 | 4.213 |
| 2.956 | 3.169 | 3.593 | 3.235 | 3.448 | 3.872 | 3.576 | 3.789 | 4.213 |
| 2.956 | 3.169 | 3.593 | 3.235 | 3.448 | 3.872 | 3.576 | 3.789 | 4.213 |
| 3.064 | 3.268 | 3.745 | 3.319 | 3.547 | 4.024 | 3.660 | 3.888 | 4.365 |

| | | | | | | | | |
|--------------|--------------|--------------|--------------|--------------|--------------|--------------|--------------|--------------|
| 3.093 | 3.333 | 3.788 | 3.378 | 3.618 | 4.073 | 3.729 | 3.969 | 4.424 |
| 3.093 | 3.333 | 3.788 | 3.378 | 3.618 | 4.073 | 3.729 | 3.969 | 4.424 |
| 3.093 | 3.333 | 3.788 | 3.378 | 3.618 | 4.073 | 3.729 | 3.969 | 4.424 |
| 3.217 | 3.450 | 3.966 | 3.476 | 3.735 | 4.251 | 3.827 | 4.086 | 4.602 |

| | | | | | | | | |
|--|--|--|--|--|--|--|--|--|
| | | | | | | | | |
|--|--|--|--|--|--|--|--|--|

| | | | | | | | | |
|--|--|--|--|--|--|--|--|--|
| | | | | | | | | |
|--|--|--|--|--|--|--|--|--|

Led opcional para módulo interno porta-TV Odeon con transformador + € 215

* Para combinaciones internas véase la pág. 3

Armarios compuestos Odeon

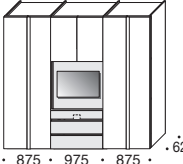
puertas batientes grosor 26 mm

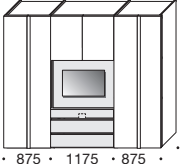
Equipamiento interior por módulo incluido en el precio:
los precios de los módulos incluyen barras de colgar y 1 balda por módulo

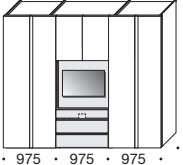
Para el cierre amortiguado hay que añadir € 21 por puerta

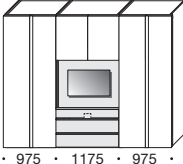
Especifique la apertura de la puerta TV Odeon dcha. o izda.

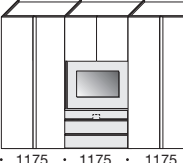
COSTADOS

| INTERIOR | H | M ³ | CÓDIGO |
|---|------|----------------|-----------------|
| A 2825 Dcha. Izda. | 2236 | 1,528 | ABD1283G |
|  Tramado Lino con barras blancas | 2396 | 1,576 | ABD2283G |
| * Loto Natura con tubos blancos Loto Tortora con tubos bruñidos (solo para armarios con acabado externo y interior Loto) | 2556 | 1,627 | ABD4283G |
| | 2876 | 1,719 | ABD6283G |

| | | | |
|---|------|-------|-----------------|
| A 3025 Dcha. Izda. | 2236 | 1,677 | ABD1303L |
|  Tramado Lino con barras blancas | 2396 | 1,725 | ABD2303L |
| * Loto Natura con tubos blancos Loto Tortora con tubos bruñidos (solo para armarios con acabado externo y interior Loto) | 2556 | 1,778 | ABD4303L |
| | 2876 | 1,875 | ABD6303L |

| | | | |
|---|------|-------|-----------------|
| A 3025 Dcha. Izda. | 2236 | 1,582 | ABD1303H |
|  Tramado Lino con barras blancas | 2396 | 1,766 | ABD2303H |
| * Loto Natura con tubos blancos Loto Tortora con tubos bruñidos (solo para armarios con acabado externo y interior Loto) | 2556 | 1,819 | ABD4303H |
| | 2876 | 1,911 | ABD6303H |

| | | | |
|---|------|-------|-----------------|
| A 3225 Dcha. Izda. | 2236 | 1,731 | ABD1323L |
|  Tramado Lino con barras blancas | 2396 | 1,779 | ABD2323L |
| * Loto Natura con tubos blancos Loto Tortora con tubos bruñidos (solo para armarios con acabado externo y interior Loto) | 2556 | 1,834 | ABD4323L |
| | 2876 | 1,931 | ABD6323L |

| | | | |
|---|------|-------|-----------------|
| A 3625 Dcha. Izda. | 2236 | 1,783 | ABD1363L |
|  Tramado Lino con barras blancas | 2396 | 1,831 | ABD2363L |
| * Loto Natura con tubos blancos Loto Tortora con tubos bruñidos (solo para armarios con acabado externo y interior Loto) | 2556 | 1,886 | ABD4363L |
| | 2876 | 1,983 | ABD6363L |

Led opcional para módulo interno porta-TV Odeon con transformador + € 215

* Para combinaciones internas véase la pág. 3

CAJONES + PORTA-TV ODEON (Para combinaciones de tiradores ver pág. 13)

| | | |
|--|--|--|
| MELAMINA - Frassinato Bianco 10 - Frassinato Canapa - Tramato Lino - Loto - Olmo | LACADO MATE LACADO FRESNO | CHAPADO - Rovere Carbone - Rovere Argilla - Rovere Grigio - Rovere Cenere - Rovere termotrattato |
|--|--|--|

Perfil BRECCIA:

- Lacado mate
- Brown
- Titanio

Puertas B - Breccia



| | | | | | | | | |
|--|---|--|--|---|--|--|---|--|
| MELAMINA - Frassinato Bianco 10 - Frassinato Canapa - Tramato Lino - Loto * | MATE BÁSICO - Bianco 10 - Canapa | LACADO MATE LACADO FRESNO | MELAMINA - Frassinato Bianco 10 - Frassinato Canapa - Tramato Lino - Loto * | MATE BÁSICO - Bianco 10 - Canapa | LACADO MATE LACADO FRESNO | MELAMINA - Frassinato Bianco 10 - Frassinato Canapa - Tramato Lino - Loto * | MATE BÁSICO - Bianco 10 - Canapa | LACADO MATE LACADO FRESNO |
| MELAMINA | MATE BÁSICO | LACADO MATE LACADO FRESNO | MELAMINA | MATE BÁSICO | LACADO MATE LACADO FRESNO | MELAMINA | MATE BÁSICO | LACADO MATE LACADO FRESNO |

| | | | | | | | | |
|--------------|--------------|--------------|--------------|--------------|--------------|--------------|--------------|--------------|
| 2.460 | 2.666 | 3.070 | 2.644 | 2.850 | 3.254 | 2.824 | 3.030 | 3.434 |
| 2.460 | 2.666 | 3.070 | 2.644 | 2.850 | 3.254 | 2.824 | 3.030 | 3.434 |
| 2.460 | 2.666 | 3.070 | 2.644 | 2.850 | 3.254 | 2.824 | 3.030 | 3.434 |
| 2.572 | 2.756 | 3.214 | 2.714 | 2.940 | 3.398 | 2.894 | 3.120 | 3.578 |

| | | | | | | | | |
|--------------|--------------|--------------|--------------|--------------|--------------|--------------|--------------|--------------|
| 2.583 | 2.795 | 3.209 | 2.779 | 2.991 | 3.405 | 3.002 | 3.214 | 3.628 |
| 2.583 | 2.795 | 3.209 | 2.779 | 2.991 | 3.405 | 3.002 | 3.214 | 3.628 |
| 2.583 | 2.795 | 3.209 | 2.779 | 2.991 | 3.405 | 3.002 | 3.214 | 3.628 |
| 2.701 | 2.889 | 3.361 | 2.855 | 3.085 | 3.557 | 3.078 | 3.308 | 3.780 |

| | | | | | | | | |
|--------------|--------------|--------------|--------------|--------------|--------------|--------------|--------------|--------------|
| 2.526 | 2.744 | 3.168 | 2.710 | 2.928 | 3.352 | 2.890 | 3.108 | 3.532 |
| 2.526 | 2.744 | 3.168 | 2.710 | 2.928 | 3.352 | 2.890 | 3.108 | 3.532 |
| 2.526 | 2.744 | 3.168 | 2.710 | 2.928 | 3.352 | 2.890 | 3.108 | 3.532 |
| 2.624 | 2.808 | 3.278 | 2.760 | 2.992 | 3.462 | 2.940 | 3.172 | 3.642 |

| | | | | | | | | |
|--------------|--------------|--------------|--------------|--------------|--------------|--------------|--------------|--------------|
| 2.649 | 2.873 | 3.307 | 2.845 | 3.069 | 3.503 | 3.068 | 3.292 | 3.726 |
| 2.649 | 2.873 | 3.307 | 2.845 | 3.069 | 3.503 | 3.068 | 3.292 | 3.726 |
| 2.649 | 2.873 | 3.307 | 2.845 | 3.069 | 3.503 | 3.068 | 3.292 | 3.726 |
| 2.753 | 2.941 | 3.425 | 2.901 | 3.137 | 3.621 | 3.124 | 3.360 | 3.844 |

| | | | | | | | | |
|--------------|--------------|--------------|--------------|--------------|--------------|--------------|--------------|--------------|
| 2.771 | 3.023 | 3.489 | 2.967 | 3.219 | 3.685 | 3.190 | 3.442 | 3.908 |
| 2.771 | 3.023 | 3.489 | 2.967 | 3.219 | 3.685 | 3.190 | 3.442 | 3.908 |
| 2.771 | 3.023 | 3.489 | 2.967 | 3.219 | 3.685 | 3.190 | 3.442 | 3.908 |
| 2.899 | 3.117 | 3.649 | 3.043 | 3.313 | 3.845 | 3.266 | 3.536 | 4.068 |

Armarios compuestos Odeon

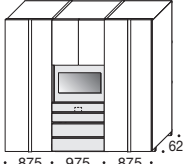
puertas batientes grosor 26 mm

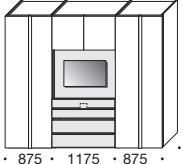
Equipamiento interior por módulo incluido en el precio:
los precios de los módulos incluyen barras de colgar y 1 balda por módulo

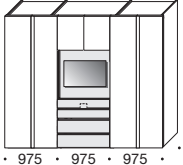
Para el cierre amortiguado hay que añadir € 21 por puerta

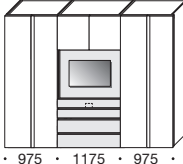
Especifique la apertura de la puerta TV Odeon dcha. o izda.

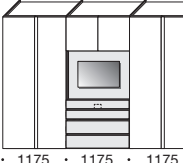
COSTADOS

| INTERIOR | H | M³ | CÓDIGO |
|---|------|-------|-----------------|
| A 2825 Dcha. Izda. | 2236 | 1,664 | ABD1283M |
|  Tramado Lino con barras blancas | 2396 | 1,712 | ABD2283M |
| * Loto Natura con tubos blancos Loto Tortora con tubos bruñidos (solo para armarios con acabado externo y interior Loto) | 2556 | 1,763 | ABD4283M |
| | 2876 | 1,855 | ABD6283M |

| | | | |
|---|------|-------|-----------------|
| A 3025 Dcha. Izda. | 2236 | 1,837 | ABD1303N |
|  Tramado Lino con barras blancas | 2396 | 1,885 | ABD2303N |
| * Loto Natura con tubos blancos Loto Tortora con tubos bruñidos (solo para armarios con acabado externo y interior Loto) | 2556 | 1,940 | ABD4303N |
| | 2876 | 2,035 | ABD6303N |

| | | | |
|---|------|-------|-----------------|
| A 3025 Dcha. Izda. | 2236 | 1,718 | ABD1303M |
|  Tramado Lino con barras blancas | 2396 | 1,766 | ABD2303M |
| * Loto Natura con tubos blancos Loto Tortora con tubos bruñidos (solo para armarios con acabado externo y interior Loto) | 2556 | 1,819 | ABD4303M |
| | 2876 | 1,911 | ABD6303M |

| | | | |
|---|------|-------|-----------------|
| A 3225 Dcha. Izda. | 2236 | 1,891 | ABD1323N |
|  Tramado Lino con barras blancas | 2396 | 1,939 | ABD2323N |
| * Loto Natura con tubos blancos Loto Tortora con tubos bruñidos (solo para armarios con acabado externo y interior Loto) | 2556 | 1,996 | ABD4323N |
| | 2876 | 2,091 | ABD6323N |

| | | | |
|---|------|-------|-----------------|
| A 3625 Dcha. Izda. | 2236 | 1,943 | ABD1363N |
|  Tramado Lino con barras blancas | 2396 | 1,991 | ABD2363N |
| * Loto Natura con tubos blancos Loto Tortora con tubos bruñidos (solo para armarios con acabado externo y interior Loto) | 2556 | 2,048 | ABD4363N |
| | 2876 | 2,143 | ABD6363N |

Led opcional para módulo interno porta-TV Odeon con transformador + € 215

* Para combinaciones internas véase la pág. 3

CAJONES + PORTA-TV ODEON (Para combinaciones de tiradores ver pág. 13)

| | | |
|--|--|--|
| MELAMINA - Frassinato Bianco 10 - Frassinato Canapa - Tramato Lino - Loto - Olmo | LACADO MATE LACADO FRESNO | CHAPADO - Rovere Carbone - Rovere Argilla - Rovere Grigio - Rovere Cenere - Rovere termotrattato |
|--|--|--|

Perfil BRECCIA:

- Lacado mate
- Brown
- Titanio

Puertas B - Breccia



| | | | | | | | | |
|--|---|--|--|---|--|--|---|--|
| MELAMINA - Frassinato Bianco 10 - Frassinato Canapa - Tramato Lino - Loto * | MATE BÁSICO - Bianco 10 - Canapa | LACADO MATE LACADO FRESNO | MELAMINA - Frassinato Bianco 10 - Frassinato Canapa - Tramato Lino - Loto * | MATE BÁSICO - Bianco 10 - Canapa | LACADO MATE LACADO FRESNO | MELAMINA - Frassinato Bianco 10 - Frassinato Canapa - Tramato Lino - Loto * | MATE BÁSICO - Bianco 10 - Canapa | LACADO MATE LACADO FRESNO |
| MELAMINA | MATE BÁSICO | LACADO MATE LACADO FRESNO | MELAMINA | MATE BÁSICO | LACADO MATE LACADO FRESNO | MELAMINA | MATE BÁSICO | LACADO MATE LACADO FRESNO |

| | | | | | | | | |
|--------------|--------------|--------------|--------------|--------------|--------------|--------------|--------------|--------------|
| 2.552 | 2.758 | 3.162 | 2.767 | 2.973 | 3.377 | 2.969 | 3.175 | 3.579 |
| 2.552 | 2.758 | 3.162 | 2.767 | 2.973 | 3.377 | 2.969 | 3.175 | 3.579 |
| 2.552 | 2.758 | 3.162 | 2.767 | 2.973 | 3.377 | 2.969 | 3.175 | 3.579 |
| 2.664 | 2.848 | 3.306 | 2.837 | 3.063 | 3.521 | 3.039 | 3.265 | 3.723 |

| | | | | | | | | |
|--------------|--------------|--------------|--------------|--------------|--------------|--------------|--------------|--------------|
| 2.691 | 2.903 | 3.317 | 2.923 | 3.135 | 3.549 | 3.163 | 3.375 | 3.789 |
| 2.691 | 2.903 | 3.317 | 2.923 | 3.185 | 3.549 | 3.163 | 3.375 | 3.789 |
| 2.691 | 2.903 | 3.317 | 2.923 | 3.135 | 3.549 | 3.163 | 3.375 | 3.789 |
| 2.809 | 2.997 | 3.469 | 2.999 | 3.229 | 3.701 | 3.239 | 3.469 | 3.941 |

| | | | | | | | | |
|--------------|--------------|--------------|--------------|--------------|--------------|--------------|--------------|--------------|
| 2.618 | 2.836 | 3.260 | 2.833 | 3.051 | 3.475 | 3.035 | 3.253 | 3.677 |
| 2.618 | 2.836 | 3.260 | 2.833 | 3.051 | 3.475 | 3.035 | 3.253 | 3.677 |
| 2.618 | 2.836 | 3.260 | 2.833 | 3.051 | 3.475 | 3.035 | 3.253 | 3.677 |
| 2.716 | 2.900 | 3.370 | 2.883 | 3.115 | 3.585 | 3.085 | 3.317 | 3.787 |

| | | | | | | | | |
|--------------|--------------|--------------|--------------|--------------|--------------|--------------|--------------|--------------|
| 2.757 | 2.981 | 3.415 | 2.989 | 3.213 | 3.647 | 3.229 | 3.453 | 3.887 |
| 2.757 | 2.981 | 3.415 | 2.989 | 3.213 | 3.647 | 3.229 | 3.453 | 3.887 |
| 2.757 | 2.981 | 3.415 | 2.989 | 3.213 | 3.647 | 3.229 | 3.453 | 3.887 |
| 2.861 | 3.049 | 3.533 | 3.045 | 3.281 | 3.765 | 3.285 | 3.521 | 4.005 |

| | | | | | | | | |
|--------------|--------------|--------------|--------------|--------------|--------------|--------------|--------------|--------------|
| 2.879 | 3.131 | 3.597 | 3.111 | 3.363 | 3.829 | 3.351 | 3.603 | 4.069 |
| 2.879 | 3.131 | 3.597 | 3.111 | 3.363 | 3.829 | 3.351 | 3.603 | 4.069 |
| 2.879 | 3.131 | 3.597 | 3.111 | 3.363 | 3.829 | 3.351 | 3.603 | 4.069 |
| 3.007 | 3.225 | 3.757 | 3.187 | 3.457 | 3.989 | 3.427 | 3.697 | 4.229 |

Armarios compuestos Odeon

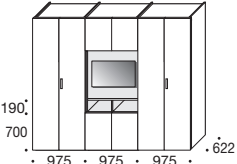
puertas batientes grosor 26 mm

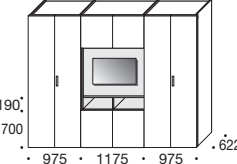
Equipamiento interior por módulo incluido en el precio:
los precios de los módulos incluyen barras de colgar y 1 balda por módulo

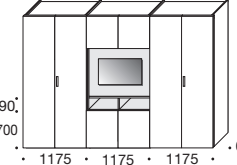
Para el cierre amortiguado hay que añadir € 21 por puerta

Especifique la apertura de la puerta TV Odeon dcha. o izda.

COSTADOS

| INTERIOR | H | M ³ | CÓDIGO |
|---|------|----------------|-----------------|
| A 3025 Dcha. Izda. | 2236 | 1,098 | ABD1303S |
|  Tramado Lino con barras blancas | 2396 | 1,146 | ABD2303S |
| * Loto Natura con tubos blancos Loto Tortora con tubos bruñidos (solo para armarios con acabado externo y interior Loto) | 2556 | 1,199 | ABD4303S |
| | 2876 | 1,291 | ABD6303S |

| | | | |
|---|------|-------|-----------------|
| A 3225 Dcha. Izda. | 2236 | 1,153 | ABD1323S |
|  Tramado Lino con barras blancas | 2396 | 1,201 | ABD2323S |
| * Loto Natura con tubos blancos Loto Tortora con tubos bruñidos (solo para armarios con acabado externo y interior Loto) | 2556 | 1,258 | ABD4323S |
| | 2876 | 1,353 | ABD6323S |

| | | | |
|---|------|-------|-----------------|
| A 3625 Dcha. Izda. | 2236 | 1,205 | ABD1363S |
|  Tramado Lino con barras blancas | 2396 | 1,253 | ABD2363S |
| * Loto Natura con tubos blancos Loto Tortora con tubos bruñidos (solo para armarios con acabado externo y interior Loto) | 2556 | 1,310 | ABD4363S |
| | 2876 | 1,405 | ABD6363S |

PORTA-TV ODEON

| MELAMINA | | | LACADO MATE | | | CHAPADO | | |
|---|-------------------------|---------------|---|-------------------------|---------------|--|-------------------------|---------------|
| - Frassinato Bianco 10 - Frassinato Canapa - Tramato Lino - Loto - Olmo | | | LACADO FRESNO | | | - Rovere Carbone - Rovere Argilla - Rovere Grigio - Rovere Cenere - Rovere termotrattato | | |
| Puertas L - Liscia | | | | | | | | |
| MELAMINA | MATE BÁSICO | LACADO MATE | MELAMINA | MATE BÁSICO | LACADO MATE | MELAMINA | MATE BÁSICO | LACADO MATE |
| - Frassinato Bianco 10 - Frassinato Canapa - Tramato Lino - Loto * | - Bianco 10 - Canapa | LACADO FRESNO | - Frassinato Bianco 10 - Frassinato Canapa - Tramato Lino - Loto * | - Bianco 10 - Canapa | LACADO FRESNO | - Frassinato Bianco 10 - Frassinato Canapa - Tramato Lino - Loto * | - Bianco 10 - Canapa | LACADO FRESNO |
| MELAMINA | MATE BÁSICO | LACADO MATE | MELAMINA | MATE BÁSICO | LACADO MATE | MELAMINA | MATE BÁSICO | LACADO MATE |
| | | LACADO FRESNO | | | LACADO FRESNO | | | LACADO FRESNO |
| 2.340 | 2.568 | 3.048 | 2.489 | 2.717 | 3.197 | 2.654 | 2.882 | 3.362 |
| 2.340 | 2.568 | 3.048 | 2.489 | 2.717 | 3.197 | 2.654 | 2.882 | 3.362 |
| 2.340 | 2.568 | 3.048 | 2.489 | 2.717 | 3.197 | 2.654 | 2.882 | 3.362 |
| 2.436 | 2.630 | 3.156 | 2.537 | 2.779 | 3.305 | 2.702 | 2.944 | 3.470 |
| 2.490 | 2.730 | 3.230 | 2.613 | 2.853 | 3.353 | 2.805 | 3.045 | 3.545 |
| 2.490 | 2.730 | 3.230 | 2.613 | 2.853 | 3.353 | 2.805 | 3.045 | 3.545 |
| 2.490 | 2.730 | 3.230 | 2.613 | 2.853 | 3.353 | 2.805 | 3.045 | 3.545 |
| 2.592 | 2.796 | 3.346 | 2.667 | 2.919 | 3.469 | 2.859 | 3.111 | 3.661 |
| 2.612 | 2.880 | 3.412 | 2.735 | 3.003 | 3.535 | 2.927 | 3.195 | 3.727 |
| 2.612 | 2.880 | 3.412 | 2.735 | 3.003 | 3.535 | 2.927 | 3.195 | 3.727 |
| 2.612 | 2.880 | 3.412 | 2.735 | 3.003 | 3.535 | 2.927 | 3.195 | 3.727 |
| 2.740 | 2.974 | 3.572 | 2.811 | 3.097 | 3.695 | 3.003 | 3.289 | 3.887 |

Led opcional para módulo interno porta-TV Odeon con transformador + € 215

* Para combinaciones internas véase la pág. 3

Armarios compuestos Odeon

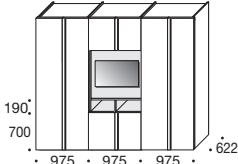
puertas batientes grosor 26 mm

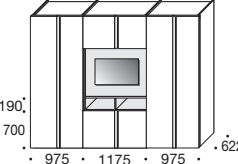
Equipamiento interior por módulo incluido en el precio:
los precios de los módulos incluyen barras de colgar y 1 balda por módulo

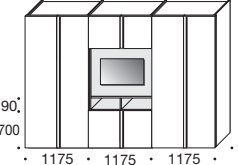
Para el cierre amortiguado hay que añadir € 21 por puerta

Especifique la apertura de la puerta TV Odeon dcha. o izda.

COSTADOS

| INTERIOR | H | M ³ | CÓDIGO |
|---|------|----------------|-----------------|
| A 3025 Dcha. Izda. | 2236 | 1,098 | ABD1303S |
|  Tramado Lino con barras blancas | 2396 | 1,146 | ABD2303S |
| * Loto Natura con tubos blancos Loto Tortora con tubos bruñidos (solo para armarios con acabado externo y interior Loto) | 2556 | 1,199 | ABD4303S |
| | 2876 | 1,291 | ABD6303S |

| | | | |
|---|------|-------|-----------------|
| A 3225 Dcha. Izda. | 2236 | 1,153 | ABD1323S |
|  Tramado Lino con barras blancas | 2396 | 1,201 | ABD2323S |
| * Loto Natura con tubos blancos Loto Tortora con tubos bruñidos (solo para armarios con acabado externo y interior Loto) | 2556 | 1,258 | ABD4323S |
| | 2876 | 1,353 | ABD6323S |

| | | | |
|---|------|-------|-----------------|
| A 3625 Dcha. Izda. | 2236 | 1,205 | ABD1363S |
|  Tramado Lino con barras blancas | 2396 | 1,253 | ABD2363S |
| * Loto Natura con tubos blancos Loto Tortora con tubos bruñidos (solo para armarios con acabado externo y interior Loto) | 2556 | 1,310 | ABD4363S |
| | 2876 | 1,405 | ABD6363S |

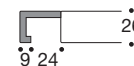
PORTA-TV ODEON

| | | |
|--|--|--|
| MELAMINA - Frassinato Bianco 10 - Frassinato Canapa - Tramato Lino - Loto - Olmo | LACADO MATE LACADO FRESNO | CHAPADO - Rovere Carbone - Rovere Argilla - Rovere Grigio - Rovere Cenere - Rovere Termotrattato |
|--|--|--|

Perfil BRECCIA:

- Lacado mate
- Brown
- Titanio

Puertas S - Sinua



| | | | | | | | | |
|--|---|--|--|---|--|--|---|--|
| MELAMINA - Frassinato Bianco 10 - Frassinato Canapa - Tramato Lino - Loto * | MATE BÁSICO - Bianco 10 - Canapa | LACADO MATE LACADO FRESNO | MELAMINA - Frassinato Bianco 10 - Frassinato Canapa - Tramato Lino - Loto * | MATE BÁSICO - Bianco 10 - Canapa | LACADO MATE LACADO FRESNO | MELAMINA - Frassinato Bianco 10 - Frassinato Canapa - Tramato Lino - Loto * | MATE BÁSICO - Bianco 10 - Canapa | LACADO MATE LACADO FRESNO |
| MELAMINA | MATE BÁSICO | LACADO MATE LACADO FRESNO | MELAMINA | MATE BÁSICO | LACADO MATE LACADO FRESNO | MELAMINA | MATE BÁSICO | LACADO MATE LACADO FRESNO |

| | | | | | | | | |
|--------------|--------------|--------------|--------------|--------------|--------------|--------------|--------------|--------------|
| 2.414 | 2.644 | 3.122 | 2.563 | 2.793 | 3.271 | 2.728 | 2.958 | 3.436 |
| 2.414 | 2.644 | 3.122 | 2.563 | 2.793 | 3.271 | 2.728 | 2.958 | 3.436 |
| 2.414 | 2.644 | 3.122 | 2.563 | 2.793 | 3.271 | 2.728 | 2.958 | 3.436 |
| 2.504 | 2.699 | 3.225 | 2.653 | 2.848 | 3.374 | 2.818 | 3.013 | 3.539 |

| | | | | | | | | |
|--------------|--------------|--------------|--------------|--------------|--------------|--------------|--------------|--------------|
| 2.564 | 2.804 | 3.306 | 2.687 | 2.927 | 3.429 | 2.879 | 3.119 | 3.621 |
| 2.564 | 2.804 | 3.306 | 2.687 | 2.927 | 3.429 | 2.879 | 3.119 | 3.621 |
| 2.564 | 2.804 | 3.306 | 2.687 | 2.927 | 3.429 | 2.879 | 3.119 | 3.621 |
| 2.660 | 2.864 | 3.415 | 2.783 | 2.987 | 3.538 | 2.975 | 3.179 | 3.730 |

| | | | | | | | | |
|--------------|--------------|--------------|--------------|--------------|--------------|--------------|--------------|--------------|
| 2.686 | 2.952 | 3.488 | 2.809 | 3.075 | 3.611 | 3.001 | 3.267 | 3.803 |
| 2.686 | 2.952 | 3.488 | 2.809 | 3.075 | 3.611 | 3.001 | 3.267 | 3.803 |
| 2.686 | 2.952 | 3.488 | 2.809 | 3.075 | 3.611 | 3.001 | 3.267 | 3.803 |
| 2.786 | 3.010 | 3.599 | 2.909 | 3.133 | 3.722 | 3.101 | 3.325 | 3.914 |

Led opcional para módulo interno porta-TV Odeon con transformador + € 215

* Para combinaciones internas véase la pág. 3

Armarios compuestos Odeon

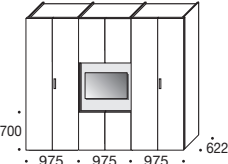
puertas batientes grosor 26 mm

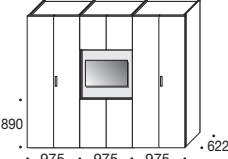
Equipamiento interior por módulo incluido en el precio:
los precios de los módulos incluyen barras de colgar y 1 balda por módulo

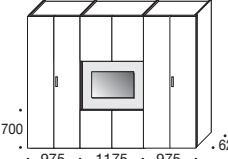
Para el cierre amortiguado hay que añadir € 21 por puerta

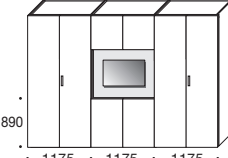
Especifique la apertura de la puerta TV Odeon dcha. o izda.

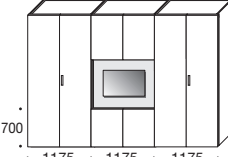
COSTADOS

| INTERIOR | H | M ³ | CÓDIGO |
|--|------|----------------|-----------------|
| A 3025 Dcha. Izda. | 2236 | 1,088 | ABD1303P |
|  | 2396 | 1,136 | ABD2303P |
| Tramado Lino con barras blancas | 2556 | 1,189 | ABD4303P |
| * Loto Natura con tubos blancos Loto Tortora con tubos bruñidos (solo para armarios con acabado externo y interior Loto) | 2876 | 1,281 | ABD6303P |

| | | | |
|--|------|-------|-----------------|
| A 3025 Dcha. Izda. | 2236 | 1,114 | ABD1303R |
|  | 2396 | 1,162 | ABD2303R |
| Tramado Lino con barras blancas | 2556 | 1,215 | ABD4303R |
| * Loto Natura con tubos blancos Loto Tortora con tubos bruñidos (solo para armarios con acabado externo y interior Loto) | 2876 | 1,307 | ABD6303R |

| | | | |
|--|------|-------|-----------------|
| A 3225 Dcha. Izda. | 2236 | 1,143 | ABD1323P |
|  | 2396 | 1,191 | ABD2323P |
| Tramado Lino con barras blancas | 2876 | 1,343 | ABD4323P |
| * Loto Natura con tubos blancos Loto Tortora con tubos bruñidos (solo para armarios con acabado externo y interior Loto) | 2876 | 1,343 | ABD6323P |

| | | | |
|--|------|-------|-----------------|
| A 3625 Dcha. Izda. | 2236 | 1,226 | ABD1363R |
|  | 2396 | 1,274 | ABD2363R |
| Tramado Lino con barras blancas | 2556 | 1,331 | ABD4363R |
| * Loto Natura con tubos blancos Loto Tortora con tubos bruñidos (solo para armarios con acabado externo y interior Loto) | 2876 | 1,426 | ABD6363R |

| | | | |
|--|------|-------|-----------------|
| A 3625 Dcha. Izda. | 2236 | 1,195 | ABD1363P |
|  | 2396 | 1,243 | ABD2363P |
| Tramado Lino con barras blancas | 2556 | 1,298 | ABD4363P |
| * Loto Natura con tubos blancos Loto Tortora con tubos bruñidos (solo para armarios con acabado externo y interior Loto) | 2876 | 1,395 | ABD6363P |

Led opcional para módulo interno porta-TV Odeon con transformador + € 215

* Para combinaciones internas véase la pág. 3

PORTA-TV ODEON

| MELAMINA | | | LACADO MATE | | | CHAPADO | | |
|---|-------------------------|---------------|---|-------------------------|---------------|--|-------------------------|---------------|
| - Frassinato Bianco 10 - Frassinato Canapa - Tramato Lino - Loto - Olmo | | | LACADO FRESNO | | | - Rovere Carbone - Rovere Argilla - Rovere Grigio - Rovere Cenere - Rovere termotrattato | | |
| Puertas L - Liscia | | | | | | | | |
| MELAMINA | MATE BÁSICO | LACADO MATE | MELAMINA | MATE BÁSICO | LACADO MATE | MELAMINA | MATE BÁSICO | LACADO MATE |
| - Frassinato Bianco 10 - Frassinato Canapa - Tramato Lino - Loto * | - Bianco 10 - Canapa | LACADO FRESNO | - Frassinato Bianco 10 - Frassinato Canapa - Tramato Lino - Loto * | - Bianco 10 - Canapa | LACADO FRESNO | - Frassinato Bianco 10 - Frassinato Canapa - Tramato Lino - Loto * | - Bianco 10 - Canapa | LACADO FRESNO |
| MELAMINA | MATE BÁSICO | LACADO MATE | MELAMINA | MATE BÁSICO | LACADO MATE | MELAMINA | MATE BÁSICO | LACADO MATE |
| | | LACADO FRESNO | | | LACADO FRESNO | | | LACADO FRESNO |
| 2.238 | 2.466 | 2.946 | 2.329 | 2.557 | 3.037 | 2.435 | 2.663 | 3.143 |
| 2.238 | 2.466 | 2.946 | 2.329 | 2.557 | 3.037 | 2.435 | 2.663 | 3.143 |
| 2.238 | 2.466 | 2.946 | 2.329 | 2.557 | 3.037 | 2.435 | 2.663 | 3.143 |
| 2.334 | 2.528 | 3.054 | 2.377 | 2.619 | 3.145 | 2.483 | 2.725 | 3.251 |

| | | | | | | | | |
|--------------|--------------|--------------|--------------|--------------|--------------|--------------|--------------|--------------|
| 2.282 | 2.510 | 2.990 | 2.373 | 2.601 | 3.081 | 2.479 | 2.707 | 3.187 |
| 2.282 | 2.510 | 2.990 | 2.373 | 2.601 | 3.081 | 2.479 | 2.707 | 3.187 |
| 2.282 | 2.510 | 2.990 | 2.373 | 2.601 | 3.081 | 2.479 | 2.707 | 3.187 |
| 2.378 | 2.572 | 3.098 | 2.421 | 2.663 | 3.189 | 2.527 | 2.769 | 3.295 |

| | | | | | | | | |
|--------------|--------------|--------------|--------------|--------------|--------------|--------------|--------------|--------------|
| 2.340 | 2.580 | 3.080 | 2.437 | 2.677 | 3.177 | 2.565 | 2.805 | 3.305 |
| 2.340 | 2.580 | 3.080 | 2.437 | 2.677 | 3.177 | 2.565 | 2.805 | 3.305 |
| 2.340 | 2.580 | 3.080 | 2.437 | 2.677 | 3.177 | 2.565 | 2.805 | 3.305 |
| 2.442 | 2.646 | 3.196 | 2.491 | 2.743 | 3.293 | 2.619 | 2.871 | 3.421 |

| | | | | | | | | |
|--------------|--------------|--------------|--------------|--------------|--------------|--------------|--------------|--------------|
| 2.510 | 2.778 | 3.310 | 2.607 | 2.875 | 3.407 | 2.735 | 3.003 | 3.535 |
| 2.510 | 2.778 | 3.310 | 2.607 | 2.875 | 3.407 | 2.735 | 3.003 | 3.535 |
| 2.510 | 2.778 | 3.310 | 2.607 | 2.875 | 3.407 | 2.735 | 3.003 | 3.535 |
| 2.638 | 2.872 | 3.470 | 2.683 | 2.969 | 3.567 | 2.811 | 3.097 | 3.695 |

| | | | | | | | | |
|--------------|--------------|--------------|--------------|--------------|--------------|--------------|--------------|--------------|
| 2.462 | 2.730 | 3.262 | 2.559 | 2.827 | 3.359 | 2.687 | 2.955 | 3.487 |
| 2.462 | 2.730 | 3.262 | 2.559 | 2.827 | 3.359 | 2.687 | 2.955 | 3.487 |
| 2.462 | 2.730 | 3.262 | 2.559 | 2.827 | 3.359 | 2.687 | 2.955 | 3.487 |
| 2.590 | 2.824 | 3.422 | 2.635 | 2.921 | 3.519 | 2.763 | 3.049 | 3.647 |

Armarios compuestos Odeon

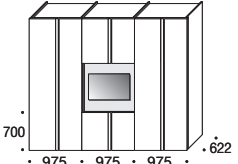
puertas batientes grosor 26 mm

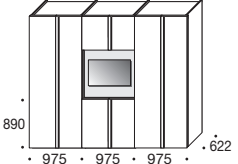
Equipamiento interior por módulo incluido en el precio:
los precios de los módulos incluyen barras de colgar y 1 balda por módulo

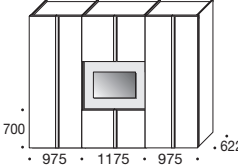
Para el cierre amortiguado hay que añadir € 21 por puerta

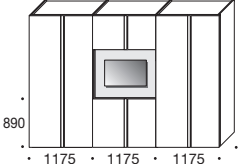
Especifique la apertura de la puerta TV Odeon dcha. o izda.

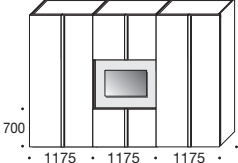
COSTADOS

| INTERIOR | H | M ³ | CÓDIGO |
|---|------|----------------|-----------------|
| A 3025 Dcha. Izda. | 2236 | 1,088 | ABD1303P |
|  Tramado Lino con barras blancas | 2396 | 1,136 | ABD2303P |
| * Loto Natura con tubos blancos Loto Tortora con tubos bruñidos (solo para armarios con acabado externo e interior Loto) | 2556 | 1,189 | ABD4303P |
| | 2876 | 1,281 | ABD6303P |

| | | | |
|---|------|-------|-----------------|
| A 3025 Dcha. Izda. | 2236 | 1,114 | ABD1303R |
|  Tramado Lino con barras blancas | 2396 | 1,162 | ABD2303R |
| * Loto Natura con tubos blancos Loto Tortora con tubos bruñidos (solo para armarios con acabado externo e interior Loto) | 2556 | 1,215 | ABD4303R |
| | 2876 | 1,307 | ABD6303R |

| | | | |
|---|------|-------|-----------------|
| A 3225 Dcha. Izda. | 2236 | 1,143 | ABD1323P |
|  Tramado Lino con barras blancas | 2396 | 1,191 | ABD2323P |
| * Loto Natura con tubos blancos Loto Tortora con tubos bruñidos (solo para armarios con acabado externo e interior Loto) | 2876 | 1,343 | ABD4323P |
| | 2876 | 1,343 | ABD6323P |

| | | | |
|---|------|-------|-----------------|
| A 3625 Dcha. Izda. | 2236 | 1,226 | ABD1363P |
|  Tramado Lino con barras blancas | 2396 | 1,274 | ABD2363P |
| * Loto Natura con tubos blancos Loto Tortora con tubos bruñidos (solo para armarios con acabado externo e interior Loto) | 2556 | 1,331 | ABD4363P |
| | 2876 | 1,426 | ABD6363P |

| | | | |
|---|------|-------|-----------------|
| A 3625 Dcha. Izda. | 2236 | 1,195 | ABD1363P |
|  Tramado Lino con barras blancas | 2396 | 1,243 | ABD2363P |
| * Loto Natura con tubos blancos Loto Tortora con tubos bruñidos (solo para armarios con acabado externo e interior Loto) | 2556 | 1,298 | ABD4363P |
| | 2876 | 1,395 | ABD6363P |

Led opcional para módulo interno porta-TV Odeon con transformador + € 215

* Para combinaciones internas véase la pág. 3

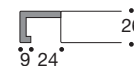
PORTA-TV ODEON

| | | |
|--|--|--|
| MELAMINA - Frassinato Bianco 10 - Frassinato Canapa - Tramato Lino - Loto - Olmo | LACADO MATE LACADO FRESNO | CHAPADO - Rovere Carbone - Rovere Argilla - Rovere Grigio - Rovere Cenere - Rovere Termotrattato |
|--|--|--|

Perfil BRECCIA:

- Lacado mate
- Brown
- Titanio

Puertas S - Sinua



| | | | | | | | | |
|--|---|--|--|---|--|--|---|--|
| MELAMINA - Frassinato Bianco 10 - Frassinato Canapa - Tramato Lino - Loto * | MATE BÁSICO - Bianco 10 - Canapa | LACADO MATE LACADO FRESNO | MELAMINA - Frassinato Bianco 10 - Frassinato Canapa - Tramato Lino - Loto * | MATE BÁSICO - Bianco 10 - Canapa | LACADO MATE LACADO FRESNO | MELAMINA - Frassinato Bianco 10 - Frassinato Canapa - Tramato Lino - Loto * | MATE BÁSICO - Bianco 10 - Canapa | LACADO MATE LACADO FRESNO |
| MELAMINA | MATE BÁSICO | LACADO MATE LACADO FRESNO | MELAMINA | MATE BÁSICO | LACADO MATE LACADO FRESNO | MELAMINA | MATE BÁSICO | LACADO MATE LACADO FRESNO |

| | | | | | | | | |
|--------------|--------------|--------------|--------------|--------------|--------------|--------------|--------------|--------------|
| 2.312 | 2.542 | 3.020 | 2.403 | 2.633 | 3.111 | 2.509 | 2.739 | 3.217 |
| 2.312 | 2.542 | 3.020 | 2.403 | 2.633 | 3.111 | 2.509 | 2.739 | 3.217 |
| 2.312 | 2.542 | 3.020 | 2.403 | 2.633 | 3.111 | 2.509 | 2.739 | 3.217 |
| 2.402 | 2.597 | 3.123 | 2.493 | 2.688 | 3.214 | 2.599 | 2.794 | 3.320 |

| | | | | | | | | |
|--------------|--------------|--------------|--------------|--------------|--------------|--------------|--------------|--------------|
| 2.356 | 2.586 | 3.064 | 2.447 | 2.677 | 3.155 | 2.553 | 2.783 | 3.261 |
| 2.356 | 2.586 | 3.064 | 2.447 | 3.185 | 3.155 | 2.553 | 2.783 | 3.261 |
| 2.356 | 2.586 | 3.064 | 2.447 | 3.185 | 3.155 | 2.553 | 2.783 | 3.261 |
| 2.446 | 2.641 | 3.167 | 2.537 | 3.328 | 3.258 | 2.643 | 2.838 | 3.364 |

| | | | | | | | | |
|--------------|--------------|--------------|--------------|--------------|--------------|--------------|--------------|--------------|
| 2.414 | 2.654 | 3.156 | 2.511 | 2.751 | 3.253 | 2.639 | 2.879 | 3.381 |
| 2.414 | 2.654 | 3.156 | 2.511 | 2.751 | 3.253 | 2.639 | 2.879 | 3.381 |
| 2.414 | 2.654 | 3.156 | 2.511 | 2.751 | 3.253 | 2.639 | 2.879 | 3.381 |
| 2.510 | 2.714 | 3.265 | 2.607 | 2.811 | 3.362 | 2.735 | 2.939 | 3.490 |

| | | | | | | | | |
|--------------|--------------|--------------|--------------|--------------|--------------|--------------|--------------|--------------|
| 2.584 | 2.850 | 3.386 | 2.681 | 2.947 | 3.483 | 2.809 | 3.075 | 3.611 |
| 2.584 | 2.850 | 3.386 | 2.681 | 3.185 | 3.483 | 2.809 | 3.075 | 3.611 |
| 2.584 | 2.850 | 3.386 | 2.681 | 3.185 | 3.483 | 2.809 | 3.075 | 3.611 |
| 2.684 | 2.908 | 3.497 | 2.781 | 3.328 | 3.594 | 2.909 | 3.133 | 3.722 |

| | | | | | | | | |
|--------------|--------------|--------------|--------------|--------------|--------------|--------------|--------------|--------------|
| 2.536 | 2.802 | 3.338 | 2.633 | 2.899 | 3.435 | 2.761 | 3.027 | 3.563 |
| 2.536 | 2.802 | 3.338 | 2.633 | 2.899 | 3.435 | 2.761 | 3.027 | 3.563 |
| 2.536 | 2.802 | 3.338 | 2.633 | 2.899 | 3.435 | 2.761 | 3.027 | 3.563 |
| 2.636 | 2.860 | 3.449 | 2.733 | 2.957 | 3.546 | 2.861 | 3.085 | 3.674 |

Costados

armario corredero

Acabado exterior del costado:

MELAMINA

Frassinato Bianco 10 - Canapa (veta horizontal) - Tramado Lino - Loto Natura - Loto Tortora

MELAMINA LACADA

Imitación Fresno lacado mate en los colores disponibles (veta horizontal)

LACADO MATE Y BRILLANTE

Lacado mate en los colores del muestrario - Lacado brillante en los colores del muestrario

CHAPADO

Chapado Rovere Argilla - Rovere Grigio - Rovere Cenere - Rovere Carbone (veteado horizontal) - Rovere termotrattato (veteado vertical)

Acabado interior del costado:

MELAMINA

Tramado Lino (para externo Frassinato, Tramado Lino - lacado mate y brillante - Chapado)

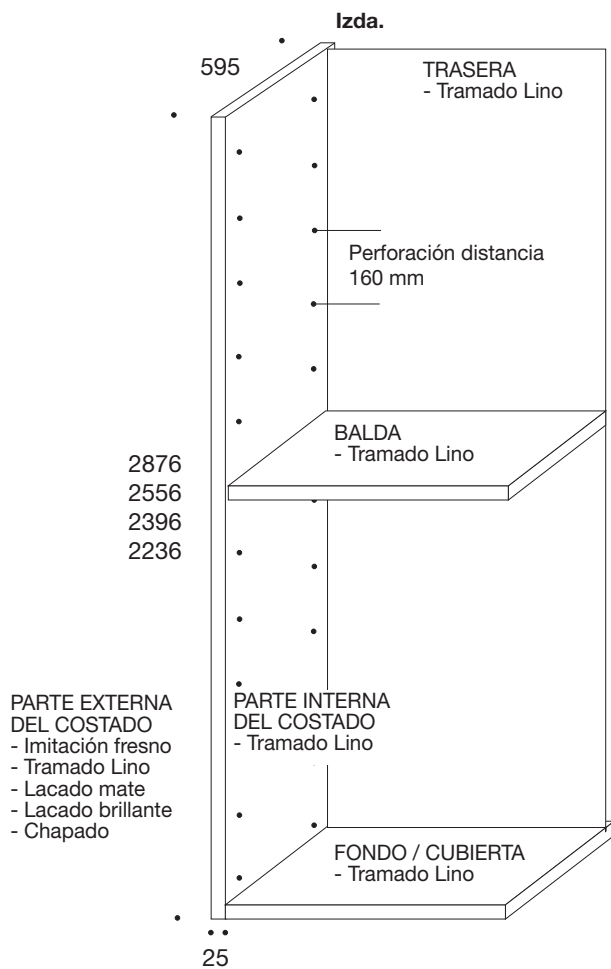
Loto natura - Loto tortora (para externo en Loto natura - Loto tortora)

Especificaciones técnicas:

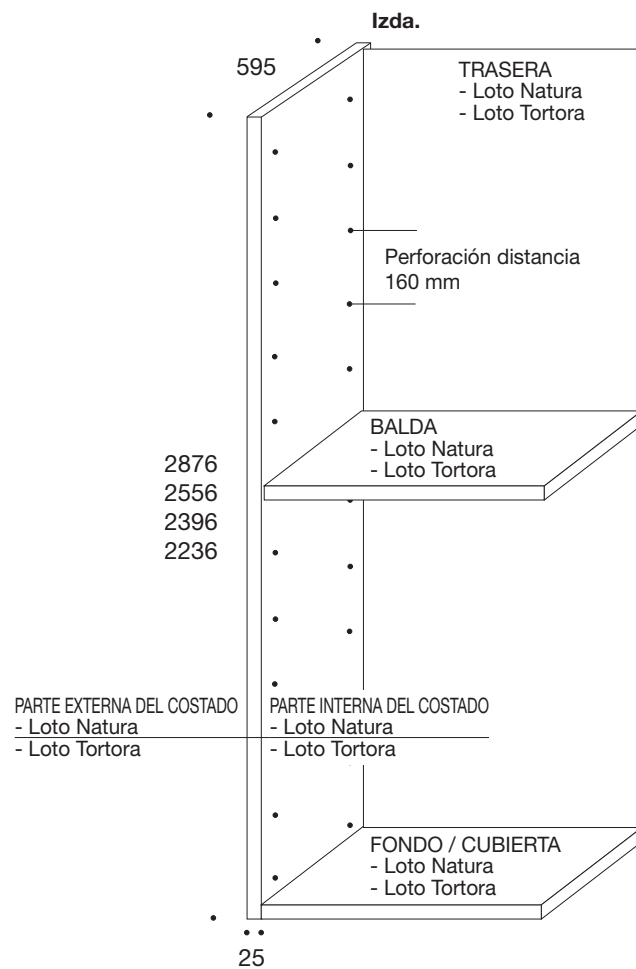
Panel de aglomerado de madera de 25 mm de espesor. Lado externo: revestimiento melamínico o lacado de color mate o brillante con pintura poliuretánica, o enchapado en roble cepillado pintado U.V. transparente con poro abierto. Lado interno con revestimiento melamínico en acabado Tramado Lino, Loto natura, Loto tortora (clase E1= baja emisión de formaldehído). Borde de madera para el acabado Rovere, borde ABS para el acabado de color mate o brillante. Con pies de regulación enterrados en el espesor del panel.

COMBINACIONES DE ACABADOS EXTERNOS CON ACABADOS INTERNOS

Interno Tramado Lino tubos blancos



Interno Loto natura tubos blancos / Loto tortora tubos bruñidos



Costados y divisiones armario corredero

| | H | M³ | CÓDIGO |
|----------------|------|-------|---------|
| Costado | 2236 | 0,051 | NFSP224 |
| | 2396 | 0,055 | NFSP240 |
| | 2556 | 0,059 | NFSP256 |
| | 2876 | 0,066 | NFSP288 |



* Costados con acabado Loto natura o tortora en ambos lados

| ACABADO EXTERIOR LATERALES | | | | | |
|---|---|--|----------------------------------|---|----------------------------|
| MELAMINA - Frassinato Bianco 10 - Frassinato Canapa - Tramato Lino | MELAMINA - Loto Natura - Loto Tortora | MATE BÁSICO - Bianco 10 - Canapa | LACADO MATE LACADO FRESNO | CHAPADO - Rovere Carbone - Rovere Argilla - Rovere Grigio - Rovere Cenere - Rovere Termotrattato | LACADO BRILLANTE |
| INTERIOR | INTERIOR | INTERIOR | INTERIOR | INTERIOR | INTERIOR |
| MELAMINA - Tramato Lino | MELAMINA - Loto Natura * - Loto Tortora * | MELAMINA - Tramato Lino | MELAMINA - Tramato Lino | MELAMINA - Tramato Lino | MELAMINA - Tramato Lino |
| 93 | 93 | 110 | 160 | 216 | 279 |
| 93 | 93 | 110 | 160 | 216 | 279 |
| 93 | 93 | 110 | 160 | 216 | 279 |
| 102 | 102 | 120 | 176 | 238 | 307 |

| | H | M³ | CÓDIGO |
|-------------------------|------|-------|----------|
| Costado saliente | 2236 | 0,054 | NFSP224R |
| | 2396 | 0,058 | NFSP240R |
| | 2556 | 0,062 | NFSP256R |
| | 2876 | 0,069 | NFSP288R |



* Costados con acabado Loto natura o tortora en ambos lados

| | | | | | |
|-----|-----|-----|-----|-----|-----|
| 93 | 93 | 110 | 160 | 216 | 279 |
| 93 | 93 | 110 | 160 | 216 | 279 |
| 93 | 93 | 110 | 160 | 216 | 279 |
| 102 | 102 | 120 | 176 | 238 | 307 |

| | H | M³ | CÓDIGO |
|-----------------|------|-------|---------|
| División | 2236 | 0,050 | NDSP218 |
| | 2396 | 0,054 | NDSP234 |
| | 2556 | 0,057 | NDSP250 |
| | 2876 | 0,064 | NDSP282 |



| DIVISIONES | |
|------------|---|
| | MELAMINA - Tramato Lino - Loto Natura - Loto Tortora |
| | 98 |
| | 98 |
| | 98 |
| | 107 |

Acabados puertas Liscia - Sinua - Breccia correderas

MELAMINA

Frassinato Bianco 10 - Canapa (veta horizontal)
Tramado Lino - Loto Natura - Loto Tortora

MATÉRICO LACADO FRESNO

En los colores de muestrario (veteado horizontal)

LACADO MATE Y BRILLANTE (puerta contrachapada)

En los colores de muestrario

CHAPADO (puerta contrachapada)

Chapado Rovere Carbone - Rovere Argilla
Rovere Grigio - Rovere Cenere (veta horizontal)
Rovere Termotrattato (veta vertical)

MODULARIDAD: A 875 - A 975 - A 1175

CARACTERÍSTICAS

PUERTA DE MELAMINA

Panel de partículas de madera con melamina de 26 mm de espesor (clase E1 = baja emisión de formaldehído). Canto en ABS a tono con la puerta.

PUERTA LACADA

Panel contrachapado con revestimiento laminado de 26 mm de espesor lacado mate o brillante con pintura poliuretánica. Canto en ABS a tono con la puerta.

PUERTA CHAPADA

Panel contrachapado de roble pulido, pintado U.V., transparente, de poro abierto esp. mm 26. Canto madera a tono.

L - Puerta LISCIA corredera

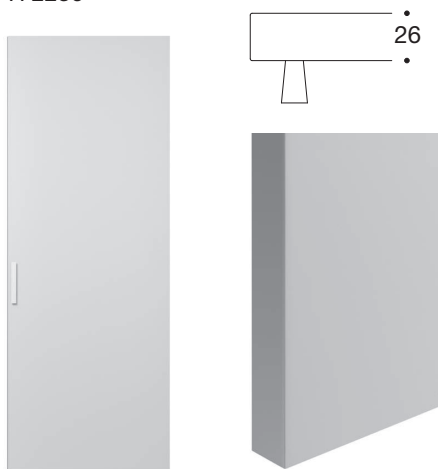
Tiradores: Assisa - Wood - Arco - Line

H 2856 (sólo módulos A 875 y A 975)

H 2536

H 2376

H 2236



Abertura



A 920 - A 1020 - A 1220

S - Puerta SINUA corredera

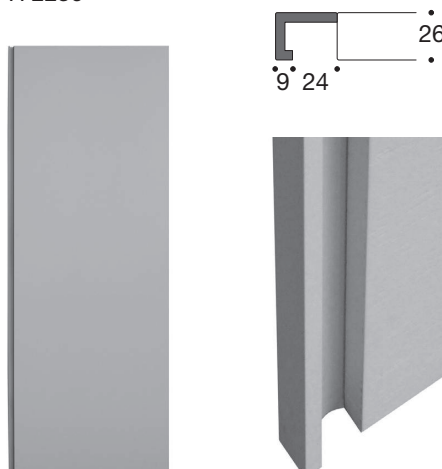
Perfil SINUA: lacado mate - Brown - Titanio

H 2856 (sólo módulos A 875 y A 975)

H 2536

H 2376

H 2236



Abertura



A 920 - A 1020 - A 1220

B - Puerta BRECCIA corredera


Perfil BRECCIA: lacado mate - Brown - Titanio

H 2856 (sólo módulos A 875 y A 975)

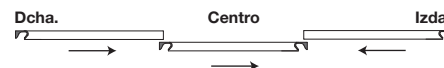
H 2536

H 2376

H 2236



Abertura



A 920 - A 1020 - A 1220

Módulos arrimables

Equipamiento interior por módulo incluido en el precio:
los precios de los módulos incluyen barras de colgar y 1 balda

Módulos sin costados
Para el cierre amortiguado hay que añadir € 48 por puerta

L - Liscia

TIRADORES INDIVIDUALES POR MÓDULO: INCLUIDOS EN EL PRECIO


- Assisa Central - Assisa Low - Wood Central - Wood Low
- Line Central - Line Low - Arco 210 - Arco 300

TIRADORES INDIVIDUALES POR MÓDULO: CON RECARGO € 14


- Assisa High - Wood High

Dcha. Izda. Centro
26

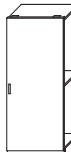
| MELAMINA | MELAMINA | MATE BÁSICO | LACADO MATE | CHAPADO | LACADO BRILLANTE |
|---|-------------------------------------|-------------------------|---------------|--|------------------|
| - Frassinato Bianco 10 - Frassinato Canapa - Tramato Lino | - Loto Natura * - Loto Tortora * | - Bianco 10 - Canapa | LACADO FRESNO | - Rovere Carbone - Rovere Argilla - Rovere Grigio - Rovere Cenere - Rovere Termotrattato | |

| INTERIOR | H | M ³ | CÓDIGO |
|--|------|----------------|----------------|
| A 875 Dcha. Izda. Centro | 2236 | 0,249 | MSP1088 |
|  Dcha. Tramado Lino con barras blancas | 2396 | 0,261 | MSP2088 |
| * Loto Natura con tubos blancos Loto Tortora con tubos bruñidos (solo para armarios con acabado externo y interior Loto) | 2556 | 0,274 | MSP4088 |
| | 2876 | 0,298 | MSP6088 |

| | | | | | |
|-----|-----|-----|-----|-----|-----|
| 483 | 483 | 542 | 645 | 718 | 889 |
| 483 | 483 | 542 | 645 | 718 | 889 |
| 483 | 483 | 542 | 645 | 718 | 889 |
| 507 | 507 | 571 | 685 | 765 | 953 |

| | | | |
|--|------|-------|----------------|
| A 975 Dcha. Izda. Centro | 2236 | 0,275 | MSP1098 |
|  Dcha. Tramado Lino con barras blancas | 2396 | 0,287 | MSP2098 |
| * Loto Natura con tubos blancos Loto Tortora con tubos bruñidos (solo para armarios con acabado externo y interior Loto) | 2556 | 0,300 | MSP4098 |
| | 2876 | 0,323 | MSP6098 |

| | | | | | |
|-----|-----|-----|-----|-----|-------|
| 519 | 519 | 592 | 696 | 771 | 963 |
| 519 | 519 | 592 | 696 | 771 | 963 |
| 519 | 519 | 592 | 696 | 771 | 963 |
| 542 | 542 | 621 | 736 | 819 | 1.030 |

| | | | |
|--|------|-------|----------------|
| A 1175 Dcha. Izda. Centro | 2236 | 0,329 | MSP1118 |
|  Dcha. Tramado Lino con barras blancas | 2396 | 0,341 | MSP2118 |
| * Loto Natura con tubos blancos Loto Tortora con tubos bruñidos (solo para armarios con acabado externo y interior Loto) | 2556 | 0,357 | MSP4118 |

| | | | | | |
|-----|-----|-----|-----|-----|-------|
| 600 | 600 | 699 | 807 | 892 | 1.122 |
| 600 | 600 | 699 | 807 | 892 | 1.122 |
| 600 | 600 | 699 | 807 | 892 | 1.122 |

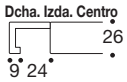
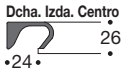
| | | | | | |
|--|--|--|--|--|--|
| | | | | | |
|--|--|--|--|--|--|

| | | | | | |
|--|--|--|--|--|--|
| | | | | | |
|--|--|--|--|--|--|

| | | | | | |
|--|--|--|--|--|--|
| | | | | | |
|--|--|--|--|--|--|

| | | | | | |
|--|--|--|--|--|--|
| | | | | | |
|--|--|--|--|--|--|

*Para combinaciones internas véase la pág. 50

| S - Sinua | | | | B - Breccia | | | | | |
|--|--|---|--|--|--|---|--|--|-------------------------|
| PERFIL SINUA: - Lacado mate - Brown - Titanio  | | | | PERFIL BRECCIA: - Lacado mate - Brown - Titanio  | | | | | |
| MELAMINA - Frassinato Bianco 10 - Frassinato Canapa - Tramato Lino | MELAMINA - Loto Natura * - Loto Tortora * | MATE BÁSICO - Bianco 10 - Canapa | LACADO MATE LACADO FRESNO | MELAMINA - Frassinato Bianco 10 - Frassinato Canapa - Tramato Lino | MELAMINA - Loto Natura * - Loto Tortora * | MATE BÁSICO - Bianco 10 - Canapa | LACADO MATE LACADO FRESNO | CHAPADO - Rovere Carbone - Rovere Argilla - Rovere Grigio - Rovere Cenere - Rovere Termotrattato | LACADO BRILLANTE |
| 531 | 531 | 589 | 693 | 577 | 577 | 636 | 739 | 812 | 983 |
| 531 | 531 | 589 | 693 | 577 | 577 | 636 | 739 | 812 | 983 |
| 531 | 531 | 589 | 693 | 577 | 577 | 636 | 739 | 812 | 983 |
| 549 | 549 | 614 | 728 | 600 | 600 | 664 | 778 | 858 | 1.046 |
| 567 | 567 | 640 | 744 | 613 | 613 | 686 | 790 | 865 | 1.057 |
| 567 | 567 | 640 | 744 | 613 | 613 | 686 | 790 | 865 | 1.057 |
| 567 | 567 | 640 | 744 | 613 | 613 | 686 | 790 | 865 | 1.057 |
| 586 | 586 | 665 | 780 | 637 | 637 | 716 | 831 | 914 | 1.125 |
| 649 | 649 | 747 | 856 | 695 | 695 | 794 | 902 | 987 | 1.217 |
| 649 | 649 | 747 | 856 | 695 | 695 | 794 | 902 | 987 | 1.217 |
| 649 | 649 | 747 | 856 | 695 | 695 | 794 | 902 | 987 | 1.217 |
| | | | | | | | | | |
| | | | | | | | | | |

Armarios compuestos

Equipamiento interior por módulo incluido en el precio:
los precios de los módulos incluyen barras de colgar y 1 balda

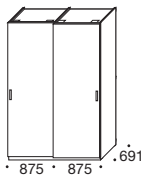
Para el cierre amortiguado hay que añadir € 48 por puerta

COSTADOS

INTERIOR

H M³ CÓDIGO

A 1825



Tramado Lino con barras blancas

- * Loto Natura con tubos blancos
- Loto Tortora con tubos bruñidos (solo para armarios con acabado externo y interior Loto)

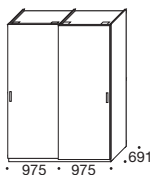
2236 0,654 ASP1183A

2396 0,690 ASP2183A

2556 0,727 ASP4183A

2876 0,796 ASP6183A

A 2025



Tramado Lino con barras blancas

- * Loto Natura con tubos blancos
- Loto Tortora con tubos bruñidos (solo para armarios con acabado externo y interior Loto)

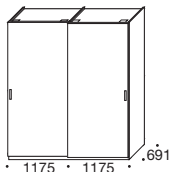
2236 0,700 ASP1203A

2396 0,742 ASP2203A

2556 0,779 ASP4203A

2876 0,856 ASP6203A

A 2425



Tramado Lino con barras blancas

- * Loto Natura con tubos blancos
- Loto Tortora con tubos bruñidos (solo para armarios con acabado externo y interior Loto)

2236 0,806 ASP1243A

2396 0,850 ASP2243A

2556 0,893 ASP4243A

L - Liscia

TIRADORES INDIVIDUALES POR MÓDULO: INCLUIDOS EN EL PRECIO

- Assisa Central - Assisa Low - Wood Central - Wood Low
- Line Central - Line Low - Arco 210 - Arco 300

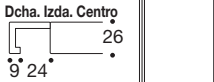
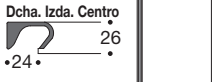
TIRADORES INDIVIDUALES POR MÓDULO: CON RECARGO € 14

- Assisa High - Wood High

Dcha. Izda. Centro
26

| MELAMINA - Frassinato Bianco 10 - Frassinato Canapa - Tramato Lino | MELAMINA - Loto Natura * - Loto Tortora * | MATE BÁSICO - Bianco 10 - Canapa | LACADO MATE LACADO FRESNO | CHAPADO - Rovere Carbone - Rovere Argilla - Rovere Grigio - Rovere Cenere - Rovere Termotrattato | LACADO BRILLANTE |
|---|---|--|------------------------------|---|------------------|
| MELAMINA | MELAMINA | MATE BÁSICO | LACADO MATE LACADO FRESNO | CHAPADO | LACADO BRILLANTE |
| 1.251 | 1.251 | 1.403 | 1.709 | 1.967 | 2.435 |
| 1.251 | 1.251 | 1.403 | 1.709 | 1.967 | 2.435 |
| 1.251 | 1.251 | 1.403 | 1.709 | 1.967 | 2.435 |
| 1.326 | 1.326 | 1.490 | 1.830 | 2.114 | 2.628 |
| 1.323 | 1.323 | 1.503 | 1.811 | 2.073 | 2.583 |
| 1.323 | 1.323 | 1.503 | 1.811 | 2.073 | 2.583 |
| 1.323 | 1.323 | 1.503 | 1.811 | 2.073 | 2.583 |
| 1.396 | 1.396 | 1.590 | 1.932 | 2.222 | 2.782 |
| 1.485 | 1.485 | 1.717 | 2.033 | 2.315 | 2.901 |
| 1.485 | 1.485 | 1.717 | 2.033 | 2.315 | 2.901 |
| 1.485 | 1.485 | 1.717 | 2.033 | 2.315 | 2.901 |

Para combinaciones internas véase la pág. 50

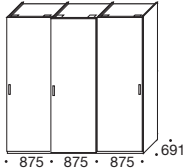
| S - Sinua | | | | B - Breccia | | | | | |
|--|--|---|--|--|--|---|--|--|-------------------------|
| PERFIL SINUA: - Lacado mate - Brown - Titanio  | | | | PERFIL BRECCIA: - Lacado mate - Brown - Titanio  | | | | | |
| MELAMINA - Frassinato Bianco 10 - Frassinato Canapa - Tramato Lino | MELAMINA - Loto Natura * - Loto Tortora * | MATE BÁSICO - Bianco 10 - Canapa | LACADO MATE LACADO FRESNO | MELAMINA - Frassinato Bianco 10 - Frassinato Canapa - Tramato Lino | MELAMINA - Loto Natura * - Loto Tortora * | MATE BÁSICO - Bianco 10 - Canapa | LACADO MATE LACADO FRESNO | CHAPADO - Rovere Carbone - Rovere Argilla - Rovere Grigio - Rovere Cenere - Rovere Termotrattato | LACADO BRILLANTE |
| MELAMINA | MELAMINA | MATE BÁSICO | LACADO MATE LACADO FRESNO | MELAMINA | MELAMINA | MATE BÁSICO | LACADO MATE LACADO FRESNO | CHAPADO | LACADO BRILLANTE |
| 1.347 | 1.347 | 1.497 | 1.805 | 1.439 | 1.439 | 1.591 | 1.897 | 2.155 | 2.623 |
| 1.347 | 1.347 | 1.497 | 1.805 | 1.439 | 1.439 | 1.591 | 1.897 | 2.155 | 2.623 |
| 1.347 | 1.347 | 1.497 | 1.805 | 1.439 | 1.439 | 1.591 | 1.897 | 2.155 | 2.623 |
| 1.410 | 1.410 | 1.576 | 1.916 | 1.512 | 1.512 | 1.676 | 2.016 | 2.300 | 2.814 |
| 1.419 | 1.419 | 1.599 | 1.907 | 1.511 | 1.511 | 1.691 | 1.999 | 2.261 | 2.771 |
| 1.419 | 1.419 | 1.599 | 1.907 | 1.511 | 1.511 | 1.691 | 1.999 | 2.261 | 2.771 |
| 1.419 | 1.419 | 1.599 | 1.907 | 1.511 | 1.511 | 1.691 | 1.999 | 2.261 | 2.771 |
| 1.484 | 1.484 | 1.678 | 2.020 | 1.586 | 1.586 | 1.780 | 2.122 | 2.412 | 2.972 |
| 1.583 | 1.583 | 1.813 | 2.131 | 1.675 | 1.675 | 1.907 | 2.223 | 2.505 | 3.091 |
| 1.583 | 1.583 | 1.813 | 2.131 | 1.675 | 1.675 | 1.907 | 2.223 | 2.505 | 3.091 |
| 1.583 | 1.583 | 1.813 | 2.131 | 1.675 | 1.675 | 1.907 | 2.223 | 2.505 | 3.091 |
| | | | | | | | | | |

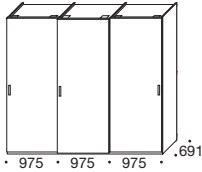
Armarios compuestos

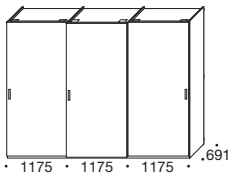
Equipamiento interior por módulo incluido en el precio:
los precios de los módulos incluyen barras de colgar y 1 balda

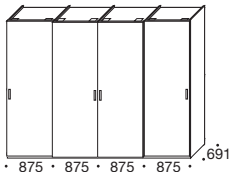
Para el cierre amortiguado hay que añadir € 48 por puerta

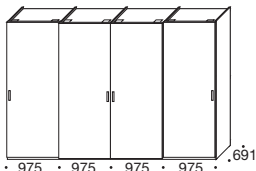
COSTADOS

| INTERIOR | H | M ³ | CÓDIGO |
|--|------|----------------|----------|
|  <p>Tramado Lino con barras blancas</p> <p>* Loto Natura con tubos blancos Loto Tortora con tubos bruñidos (solo para armarios con acabado externo y interior Loto)</p> | 2236 | 0,975 | ASP1273J |
| | 2396 | 1,002 | ASP2273J |
| | 2556 | 1,055 | ASP4273J |
| | 2876 | 1,155 | ASP6273J |

| | | | |
|---|------|-------|----------|
|  <p>Tramado Lino con barras blancas</p> <p>* Loto Natura con tubos blancos Loto Tortora con tubos bruñidos (solo para armarios con acabado externo y interior Loto)</p> | 2236 | 1,060 | ASP1303D |
| | 2396 | 0,742 | ASP2303D |
| | 2556 | 0,779 | ASP4303D |
| | 2876 | 0,856 | ASP6303D |

| | | | |
|--|------|-------|----------|
|  <p>Tramado Lino con barras blancas</p> <p>* Loto Natura con tubos blancos Loto Tortora con tubos bruñidos (solo para armarios con acabado externo y interior Loto)</p> | 2236 | 1,178 | ASP1363F |
| | 2396 | 1,242 | ASP2363F |
| | 2556 | 1,304 | ASP4363F |

| | | | |
|--|------|-------|----------|
|  <p>Tramado Lino con barras blancas</p> <p>* Loto Natura con tubos blancos Loto Tortora con tubos bruñidos (solo para armarios con acabado externo y interior Loto)</p> | 2236 | 1,251 | ASP1363G |
| | 2396 | 1,319 | ASP2363G |
| | 2556 | 1,389 | ASP4363G |
| | 2876 | 1,520 | ASP6363G |

| | | | |
|--|------|-------|----------|
|  <p>Tramado Lino con barras blancas</p> <p>* Loto Natura con tubos blancos Loto Tortora con tubos bruñidos (solo para armarios con acabado externo y interior Loto)</p> | 2236 | 1,343 | ASP1403A |
| | 2396 | 1,423 | ASP2403A |
| | 2556 | 1,493 | ASP4403A |
| | 2876 | 1,640 | ASP6403A |

L - Liscia

TIRADORES INDIVIDUALES POR MÓDULO: INCLUIDOS EN EL PRECIO

- Assisa Central - Assisa Low - Wood Central - Wood Low
- Line Central - Line Low - Arco 210 - Arco 300

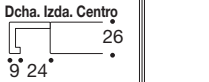
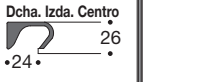
TIRADORES INDIVIDUALES POR MÓDULO: CON RECARGO € 14

- Assisa High - Wood High

Dcha. Izda. Centro
26

| MELAMINA - Frassinato Bianco 10 - Frassinato Canapa - Tramato Lino | MELAMINA - Loto Natura * - Loto Tortora * | MATE BÁSICO - Bianco 10 - Canapa | LACADO MATE LACADO FRESNO | CHAPADO - Rovere Carbone - Rovere Argilla - Rovere Grigio - Rovere Cenere - Rovere Termotrattato | LACADO BRILLANTE |
|---|---|--|----------------------------------|--|------------------|
| MELAMINA | MELAMINA | MATE BÁSICO | LACADO MATE LACADO FRESNO | CHAPADO | LACADO BRILLANTE |
| 1.832 | 1.832 | 2.043 | 2.452 | 2.783 | 3.422 |
| 1.832 | 1.832 | 2.043 | 2.452 | 2.783 | 3.422 |
| 1.832 | 1.832 | 2.043 | 2.452 | 2.783 | 3.422 |
| 1.940 | 1.940 | 2.168 | 2.622 | 2.986 | 3.688 |
| 1.940 | 1.940 | 2.193 | 2.605 | 2.942 | 3.644 |
| 1.940 | 1.940 | 2.193 | 2.605 | 2.942 | 3.644 |
| 1.940 | 1.940 | 2.193 | 2.605 | 2.942 | 3.644 |
| 2.045 | 2.045 | 2.318 | 2.775 | 3.148 | 3.919 |
| 2.183 | 2.183 | 2.514 | 2.938 | 3.305 | 4.121 |
| 2.183 | 2.183 | 2.514 | 2.938 | 3.305 | 4.121 |
| 2.183 | 2.183 | 2.514 | 2.938 | 3.305 | 4.121 |
| 2.414 | 2.414 | 2.684 | 3.196 | 3.600 | 4.410 |
| 2.414 | 2.414 | 2.684 | 3.196 | 3.600 | 4.410 |
| 2.414 | 2.414 | 2.684 | 3.196 | 3.600 | 4.410 |
| 2.555 | 2.555 | 2.847 | 3.415 | 3.859 | 4.749 |
| 2.558 | 2.558 | 2.884 | 3.400 | 3.812 | 4.706 |
| 2.558 | 2.558 | 2.884 | 3.400 | 3.812 | 4.706 |
| 2.558 | 2.558 | 2.884 | 3.400 | 3.812 | 4.706 |
| 2.695 | 2.695 | 3.047 | 3.619 | 4.075 | 5.057 |

Para combinaciones internas véase la pág. 50

| S - Sinua | | | | B - Breccia | | | | | |
|--|---|--|----------------------------------|--|---|--|----------------------------------|---|------------------|
| PERFIL SINUA: - Lacado mate - Brown - Titanio  | | | | PERFIL BRECCIA: - Lacado mate - Brown - Titanio  | | | | | |
| MELAMINA - Frassinato Bianco 10 - Frassinato Canapa - Tramato Lino | MELAMINA - Loto Natura * - Loto Tortora * | MATE BÁSICO - Bianco 10 - Canapa | LACADO MATE LACADO FRESNO | MELAMINA - Frassinato Bianco 10 - Frassinato Canapa - Tramato Lino | MELAMINA - Loto Natura * - Loto Tortora * | MATE BÁSICO - Bianco 10 - Canapa | LACADO MATE LACADO FRESNO | CHAPADO - Rovere Carbone - Rovere Argilla - Rovere Grigio - Rovere Cenere - Rovere Termotrattato | LACADO BRILLANTE |
| MELAMINA | MELAMINA | MATE BÁSICO | LACADO MATE LACADO FRESNO | MELAMINA | MELAMINA | MATE BÁSICO | LACADO MATE LACADO FRESNO | CHAPADO | LACADO BRILLANTE |
| 1.976 | 1.976 | 2.184 | 2.596 | 2.114 | 2.114 | 2.325 | 2.734 | 3.065 | 3.704 |
| 1.976 | 1.976 | 2.184 | 2.596 | 2.114 | 2.114 | 2.325 | 2.734 | 3.065 | 3.704 |
| 1.976 | 1.976 | 2.184 | 2.596 | 2.114 | 2.114 | 2.325 | 2.734 | 3.065 | 3.704 |
| 2.066 | 2.066 | 2.297 | 2.751 | 2.219 | 2.219 | 2.447 | 2.901 | 3.265 | 3.967 |
| 2.084 | 2.084 | 2.337 | 2.749 | 2.222 | 2.222 | 2.475 | 2.887 | 3.224 | 3.926 |
| 2.084 | 2.084 | 2.337 | 2.749 | 2.222 | 2.222 | 2.475 | 2.887 | 3.224 | 3.926 |
| 2.084 | 2.084 | 2.337 | 2.749 | 2.222 | 2.222 | 2.475 | 2.887 | 3.224 | 3.926 |
| 2.177 | 2.177 | 2.450 | 2.907 | 2.330 | 2.330 | 2.603 | 3.060 | 3.433 | 4.204 |
| 2.330 | 2.330 | 2.658 | 3.085 | 2.468 | 2.468 | 2.799 | 3.223 | 3.590 | 4.406 |
| 2.330 | 2.330 | 2.658 | 3.085 | 2.468 | 2.468 | 2.799 | 3.223 | 3.590 | 4.406 |
| 2.330 | 2.330 | 2.658 | 3.085 | 2.468 | 2.468 | 2.799 | 3.223 | 3.590 | 4.406 |
| 2.606 | 2.606 | 2.872 | 3.388 | 2.790 | 2.790 | 3.060 | 3.572 | 3.976 | 4.786 |
| 2.606 | 2.606 | 2.872 | 3.388 | 2.790 | 2.790 | 3.060 | 3.572 | 3.976 | 4.786 |
| 2.606 | 2.606 | 2.872 | 3.388 | 2.790 | 2.790 | 3.060 | 3.572 | 3.976 | 4.786 |
| 2.723 | 2.723 | 3.019 | 3.587 | 2.927 | 2.927 | 3.219 | 3.787 | 4.231 | 5.121 |
| 2.750 | 2.750 | 3.076 | 3.592 | 2.934 | 2.934 | 3.260 | 3.776 | 4.188 | 5.082 |
| 2.750 | 2.750 | 3.076 | 3.592 | 2.934 | 2.934 | 3.260 | 3.776 | 4.188 | 5.082 |
| 2.750 | 2.750 | 3.076 | 3.592 | 2.934 | 2.934 | 3.260 | 3.776 | 4.188 | 5.082 |
| 2.871 | 2.871 | 3.223 | 3.795 | 3.075 | 3.075 | 3.427 | 3.999 | 4.455 | 5.437 |

T - Puerta SINTESI

***Acabado de franja angosta:**

CRISTAL LACADO

Cristal lacado brillante (Bianco 10 - Magnolia - Canapa - Grigio corda - Juta - Brown - Amarena)
 Cristal lacado satinado (Bianco 10 - Magnolia - Canapa - Grigio corda - Juta - Brown - Amarena)
 Espejo dark - Espejo plata

MELAMINA

Frassinato Bianco 10 - Canapa (veta horizontal)- Loto Natura - Loto Tortora
 LACADO MATE

Lacado mate en los colores del muestrario

****Acabado de franja ancha:**

MELAMINA

Frassinato Bianco 10 - Canapa (veta horizontal)- Loto Natura - Loto Tortora

MELAMINA LACADA

Imitación Fresno lacado mate en los colores disponibles (veta horizontal)

LACADO MATE

Lacado mate en los colores del muestrario

Tiradores:

Sintesi de la misma medida de alto que la puerta H 2216 - H 2376 - H 2536

Perfil Sintesi:

Lacado mate

Modularidad disponible:

Módulos disponibles A 1325 - A 1475

Especificaciones técnicas:

PUERTA DE MELAMINA

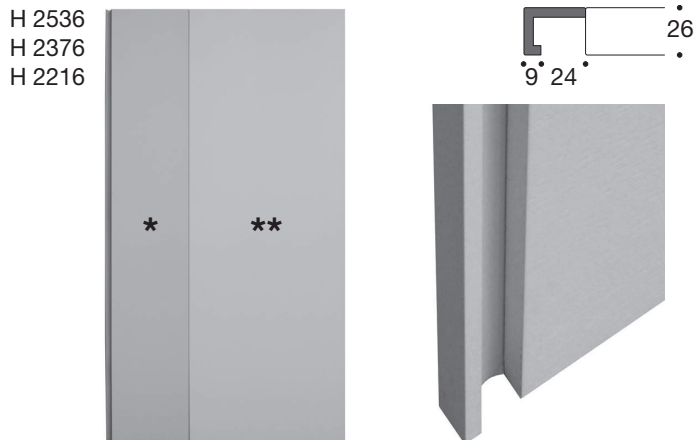
Panel en partículas de madera con melamina de 26 mm de espesor (clase E1 = baja emisión de formaldehído). Borde en ABS a juego con la puerta.

PUERTA LACADA

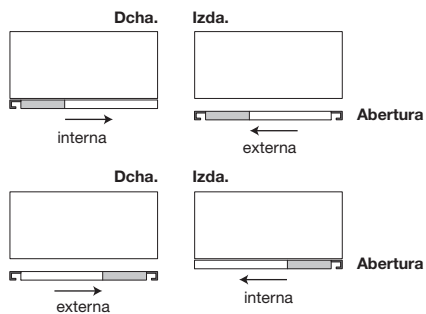
Panel contrachapado recubierto con laminado delgado de 26 mm de grosor, lacado mate o brillante con barniz poliuretánico. Canto de ABS a tono con la puerta.

Puertas con tirador externo de regulación y perfil antipolvo. La puerta Sintesi es desmontable.

Corredera




H 2536
 H 2376
 H 2216

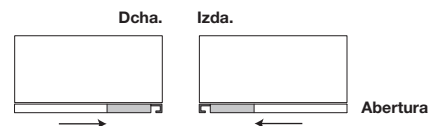


A 1370 (450+920) - A 1520 (600+920)

Coplanaria



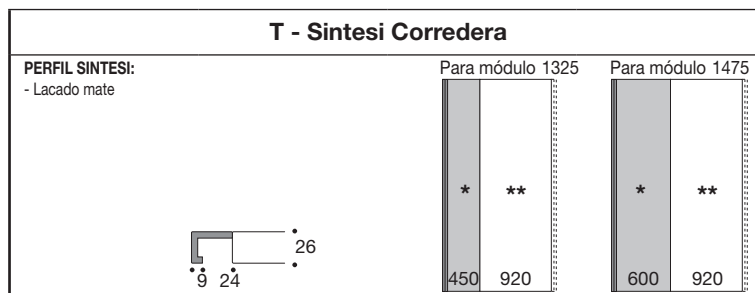
H 2536
 H 2376
 H 2216



A 1370 (450+920) - A 1520 (600+920)

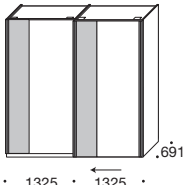
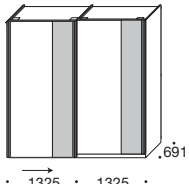
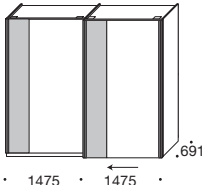
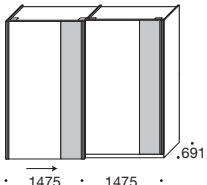
Armarios compuestos correderos

Equipamiento interior por módulo incluido en el precio:
 los precios de los armarios incluyen barras de colgar y 1 balda por módulo
Para el cierre amortiguado hay que añadir € 48 por puerta



| * MELAMINA - Frassinato Bianco 10 - Frassinato Canapa - Loto ▲ | * MATE BÁSICO - Bianco 10 - Canapa | * LACADO MATE - Colores de muestrario | * LACADO MATE - Colores de muestrario |
|---|---|--|--|
| ** MELAMINA - Frassinato Bianco 10 - Frassinato Canapa - Loto Natura ▲ - Loto Tortora ▲ | ** MELAMINA - Frassinato Bianco 10 - Frassinato Canapa ** MATE BÁSICO - Bianco 10 - Canapa | ** MELAMINA - Loto Natura ▲ - Loto Tortora ▲ | ** LACADO MATE - Colores de muestrario ** LACADO FRESNO - Colores de muestrario |
| MELAMINA | MATE BÁSICO | LACADO MATE | LACADO MATE LACADO FRESNO |

COSTADOS

| INTERIOR | H | M ³ | CÓDIGO | | | | |
|--|------|----------------|----------|-------|-------|-------|-------|
|  <p>Tramado Lino con barras blancas</p> <p>▲ Loto Natura con tubos blancos Loto Tortora con tubos bruñidos (solo para armarios con acabado externo y interior Loto)</p> | 2236 | 0,990 | ASP1273C | 1.886 | 2.068 | 2.244 | 2.466 |
| | 2396 | 1,054 | ASP2273C | 1.886 | 2.068 | 2.244 | 2.466 |
| | 2556 | 1,103 | ASP4273C | 1.886 | 2.068 | 2.244 | 2.466 |
|  <p>Tramado Lino con barras blancas</p> <p>▲ Loto Natura con tubos blancos Loto Tortora con tubos bruñidos (solo para armarios con acabado externo y interior Loto)</p> | 2236 | 0,990 | ASP1273D | 1.886 | 2.068 | 2.244 | 2.466 |
| | 2396 | 1,054 | ASP2273D | 1.886 | 2.068 | 2.244 | 2.466 |
| | 2556 | 1,103 | ASP4273D | 1.886 | 2.068 | 2.244 | 2.466 |
|  <p>Tramado Lino con barras blancas</p> <p>▲ Loto Natura con tubos blancos Loto Tortora con tubos bruñidos (solo para armarios con acabado externo y interior Loto)</p> | 2236 | 1,071 | ASP1303E | 1.992 | 2.198 | 2.396 | 2.618 |
| | 2396 | 1,142 | ASP2303E | 1.992 | 2.198 | 2.396 | 2.618 |
| | 2556 | 1,197 | ASP4303E | 1.992 | 2.198 | 2.396 | 2.618 |
|  <p>Tramado Lino con barras blancas</p> <p>▲ Loto Natura con tubos blancos Loto Tortora con tubos bruñidos (solo para armarios con acabado externo y interior Loto)</p> | 2236 | 1,071 | ASP1303F | 1.992 | 2.198 | 2.396 | 2.618 |
| | 2396 | 1,142 | ASP2303F | 1.992 | 2.198 | 2.396 | 2.618 |
| | 2556 | 1,197 | ASP4303F | 1.992 | 2.198 | 2.396 | 2.618 |

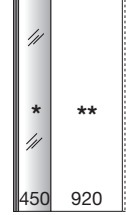
▲ Para combinaciones internas véase la pág. 50

T - Sintesi Corredera

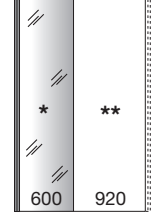
PERFIL SINTESI:
- Lacado mate



Para módulo 1325



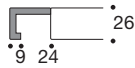
Para módulo 1475



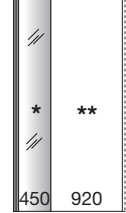
| * CRISTAL BÁSICO - Bianco 10 Brillante - Bianco 10 Satinado | * CRISTAL EN COLORES - Color satinado - Color brillante | * CRISTAL EN COLORES - Color satinado - Color brillante | * ESPEJO - Dark - Plata | * ESPEJO - Dark - Plata | | | | |
|---|---|---|--|---|--|--|--|--|
| ** MELAMINA - Frassinato Bianco 10 - Frassinato Canapa | ** MELAMINA - Loto Natura ▲ - Loto Tortora ▲ | ** LACADO MATE - Colores de muestrario | ** MELAMINA - Frassinato Bianco 10 - Frassinato Canapa | ** LACADO MATE - Colores de muestrario | | | | |
| ** MATE BÁSICO - Bianco 10 - Canapa | | ** LACADO FRESNO - Colores de muestrario | ** MATE BÁSICO - Bianco 10 - Canapa | ** LACADO FRESNO - Colores de muestrario | | | | |
| MATE BÁSICO | LACADO MATE | LACADO MATE LACADO FRESNO | MATE BÁSICO | LACADO MATE LACADO FRESNO | | | | |
| | | | | | | | | |
| 2.282 | 2.474 | 2.696 | 2.282 | 2.604 | | | | |
| 2.282 | 2.474 | 2.696 | 2.282 | 2.604 | | | | |
| 2.282 | 2.474 | 2.696 | 2.282 | 2.604 | | | | |
| | | | | | | | | |
| 2.282 | 2.474 | 2.696 | 2.282 | 2.604 | | | | |
| 2.282 | 2.474 | 2.696 | 2.282 | 2.604 | | | | |
| 2.282 | 2.474 | 2.696 | 2.282 | 2.604 | | | | |
| | | | | | | | | |
| 2.608 | 2.766 | 2.988 | 2.550 | 2.872 | | | | |
| 2.608 | 2.766 | 2.988 | 2.550 | 2.872 | | | | |
| 2.608 | 2.766 | 2.988 | 2.550 | 2.872 | | | | |
| | | | | | | | | |
| 2.608 | 2.766 | 2.988 | 2.550 | 2.872 | | | | |
| 2.608 | 2.766 | 2.988 | 2.550 | 2.872 | | | | |
| 2.608 | 2.766 | 2.988 | 2.550 | 2.872 | | | | |

T - Puerta Sintesi coplanaria

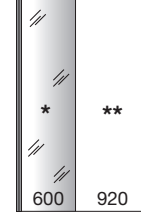
PERFIL SINTESI:
- Lacado mate



Para módulo 1325



Para módulo 1475



| * CRISTAL BÁSICO - Bianco 10 Brillante - Bianco 10 Satinado | * CRISTAL EN COLORES - Color satinado - Color brillante | * CRISTAL EN COLORES - Color satinado - Color brillante | * ESPEJO - Dark - Plata | * ESPEJO - Dark - Plata | | | | |
|---|---|---|--|---|--|--|--|--|
| ** MELAMINA - Frassinato Bianco 10 - Frassinato Canapa | ** MELAMINA - Loto Natura ▲ - Loto Tortora ▲ | ** LACADO MATE - Colores de muestrario | ** MELAMINA - Frassinato Bianco 10 - Frassinato Canapa | ** LACADO MATE - Colores de muestrario | | | | |
| ** MATE BÁSICO - Bianco 10 - Canapa | | ** LACADO FRESNO - Colores de muestrario | ** MATE BÁSICO - Bianco 10 - Canapa | ** LACADO FRESNO - Colores de muestrario | | | | |
| MATE BÁSICO | LACADO MATE | LACADO MATE LACADO FRESNO | MATE BÁSICO | LACADO MATE LACADO FRESNO | | | | |
| | | | | | | | | |
| 2.965 | 3.157 | 3.379 | 2.965 | 3.287 | | | | |
| 2.965 | 3.157 | 3.379 | 2.965 | 3.287 | | | | |
| 2.965 | 3.157 | 3.379 | 2.965 | 3.287 | | | | |
| | | | | | | | | |
| 3.231 | 3.447 | 3.669 | 3.231 | 3.553 | | | | |
| 3.231 | 3.447 | 3.669 | 3.231 | 3.553 | | | | |
| 3.231 | 3.447 | 3.669 | 3.231 | 3.553 | | | | |
| | | | | | | | | |
| | | | | | | | | |
| | | | | | | | | |

D - Puerta DIAGONAL corredera

** Acabados de cristal:

CRISTAL LACADO

Cristal lacado brillante (Bianco 10 - Canapa - Grigio corda - Juta - Magnolia - Brown - Amarena)

Cristal lacado satinado (Bianco 10 - Canapa - Grigio corda - Juta - Magnolia - Brown - Amarena)

* Acabado con panel de madera:

MELAMINA

Frassinato Bianco 10 - Canapa (veta horizontal) - Loto Natura - Loto Tortora

MELAMINA LACADA

Imitación Fresno lacado mate en los colores disponibles (veta horizontal)

LACADO MATE

Lacado mate en los colores del muestrario

Acabados estructura aluminio:

Lacado mate - Aluminio Brill - Bruñido

Modularidad disponible:

Módulos previstos L 1175 - L 1325 - L 1475

Especificaciones técnicas:

Cristal de 4 mm de espesor lacado de color en el acabado brillante o satinado.

Panel con puerta maciza de partículas de madera con revestimiento melamínico fresno y Loto (clase E1 = baja emisión de formaldehído).

Puerta desmontable con estructura con perfil tirador en aluminio lacado pintado mate, bruñido, o aluminio brillante, con tirador de regulación y perfil antipolvo esp. puerta 28/45 mm.

ACABADOS ESTRUCTURA:

- Lacado mate
- Bruñido
- Brill

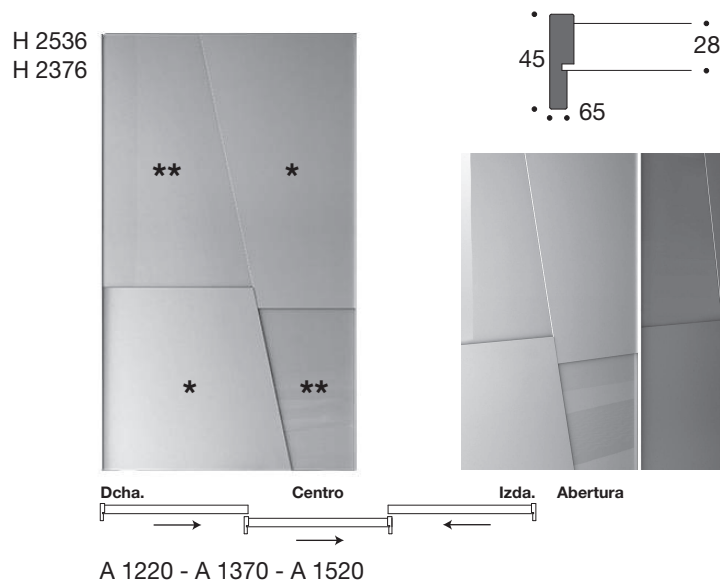
** CRISTAL LACADO - Lacado brillante - Lacado Satinado

* MELAMINA

- Frassinato Bianco 10
- Frassinato Canapa
- Loto Natura
- Loto Tortora

* LACADO MATE

* LACADO FRESNO



Armarios compuestos correderos

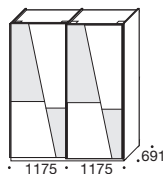
Equipamiento interior por módulo incluido en el precio:
los precios de los armarios incluyen barras de colgar y 1 balda por módulo

Para el cierre amortiguado hay que añadir € 48 por puerta

COSTADOS

INTERIOR

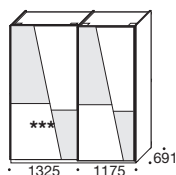
A 2425 2396 0,850 **ASP2243A**



Tramado Lino con barras blancas

2556 0,893 **ASP4243A**

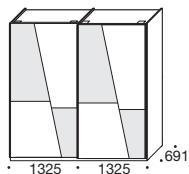
A 2575 2396 0,952 **ASP2258A**



Tramado Lino con barras blancas

2556 0,998 **ASP4258A**

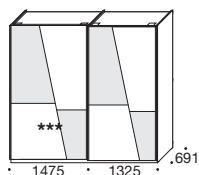
A 2725 2396 1,054 **ASP2273H**



Tramado Lino con barras blancas

2556 1,103 **ASP4273H**

A 2875 2396 1,098 **ASP2288A**



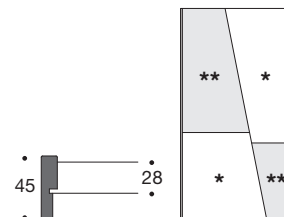
Tramado Lino con barras blancas

2556 1,150 **ASP4288A**

D - Diagonal

ACABADOS ESTRUCTURA:

- Lacado mate
- Bruñido
- Brill



** CRISTAL

- Lacado brillante
- Lacado Satinado

*PANEL EN MADERA

- * MELAMINA
 - Frassinato Bianco 10
 - Frassinato Canapa
 - Loto Natura
 - Loto Tortora

- * LACADO MATE
- * LACADO FRESNO

MELAMINA

LACADO MATE

LACADO FRESNO

2.690

3.038

2.690

3.038

2.843

3.198

2.843

3.198

2.996

3.358

2.996

3.358

3.078

3.446

3.078

3.446

NOTAS: *** Compartimento que no se abre completamente y no se puede equipar.

Armarios compuestos correderos

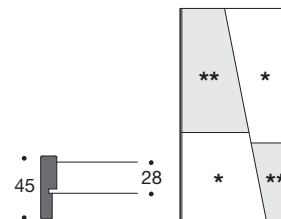
Equipamiento interior por módulo incluido en el precio:
 los precios de los armarios incluyen barras de colgar y 1 balda por módulo

Para el cierre amortiguado hay que añadir € 48 por puerta

D - Diagonal

ACABADOS ESTRUCTURA:

- Lacado mate
- Bruñido
- Brill



** CRISTAL

- Lacado brillante
- Lacado Satinado

*PANEL EN MADERA

- * MELAMINA
 - Frassinato Bianco 10
 - Frassinato Canapa
 - Loto Natura
 - Loto Tortora

- * LACADO MATE
- * LACADO FRESNO

MELAMINA

LACADO MATE
LACADO FRESNO

COSTADOS

INTERIOR

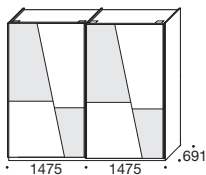
H M³ CÓDIGO

A 3025

2396 1,142 ASP2303L

3.160

3.534



Tramado Lino con barras blancas

2556 1,197 ASP4303L

3.160

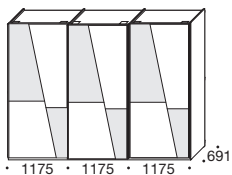
3.534

A 3625

2396 1,242 ASP2363F

3.991

4.446



Tramado Lino con barras blancas

2556 1,304 ASP4363F

3.991

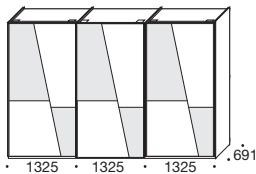
4.446

A 4075

2396 1,548 ASP2408A

4.450

4.926



Tramado Lino con barras blancas

2556 1,619 ASP4408A

4.450

4.926

O - Puerta TELARO corredera

Acabados con panel de cristal:

CRISTAL LACADO

Cristal lacado brillante (Bianco 10 - Canapa - Grigio corda - Juta - Magnolia - Brown - Amarena)

Cristal lacado satinado (Bianco 10 - Canapa - Grigio corda - Juta - Magnolia - Brown - Amarena)

Acabado con panel de madera:

LACADO

Lacado mate y brillante en los colores del muestrario.

Acabados marco:

CHAPADO

Chapado Rovere Carbone - Rovere Argilla - Rovere Cenere - Rovere Grigio - Rovere Termotrattato (veteado vertical)

Modularidad disponible:

Módulos disponibles A 975 - A 1175


Especificaciones técnicas:

PUERTA LACADA

Panel contrachapado con revestimiento laminado de 26 mm de espesor, lacado mate o brillante con pintura poliuretánica. Borde de ABS a tono con la puerta.

PUERTA DE CRISTAL

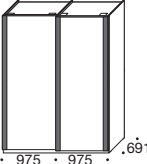
Cristal de 4 mm de espesor lacado de color en el acabado brillante o satinado, pegado en el panel de soporte contrachapado con revestimiento laminado de 22 mm de espesor, borde de ABS a tono con la puerta.



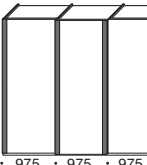
Armarios compuestos correderos

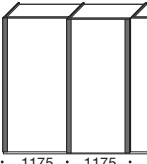
Equipamiento interior por módulo incluido en el precio:
 los precios de los módulos incluyen barras de colgar y 1 balda
Para el cierre amortiguado hay que añadir € 48 por puerta

COSTADOS

| INTERIOR | H | M³ | CÓDIGO |
|---|------|-------|----------|
|  <p>Tramado Lino con barras blancas</p> | 2236 | 0,700 | ASP1203A |
| | 2396 | 0,742 | ASP2203A |
| | 2556 | 0,779 | ASP4203A |

| | | | |
|--|------|-------|----------|
|  <p>Tramado Lino con barras blancas</p> | 2236 | 0,806 | ASP1243A |
| | 2396 | 0,850 | ASP2243A |
| | 2556 | 0,893 | ASP4243A |

| | | | |
|---|------|-------|----------|
|  <p>Tramado Lino con barras blancas</p> | 2236 | 1,001 | ASP1303D |
| | 2396 | 1,080 | ASP2303D |
| | 2556 | 1,133 | ASP4303D |

| | | | |
|---|------|-------|----------|
|  <p>Tramado Lino con barras blancas</p> | 2236 | 1,178 | ASP1363F |
| | 2396 | 1,242 | ASP2363F |
| | 2556 | 1,304 | ASP4363F |

O - Telaro

ACABADOS ESTRUCTURA:

- CHAPADO
- Rovere Carbone
- Rovere Argilla
- Rovere Grigio
- Rovere Cenere
- Rovere termotrattato



PANEL

| LACADO MATE | CRISTAL - Lacado brillante - Lacado Satinado | LACADO BRILLANTE |
|-------------|--|------------------|
| ENCHAPADOS | ENCHAPADOS | ENCHAPADOS |
| 2.111 | 2.417 | 2.645 |
| 2.111 | 2.417 | 2.645 |
| 2.111 | 2.417 | 2.645 |
| 2.569 | 2.949 | 3.199 |
| 2.569 | 2.949 | 3.199 |
| 2.569 | 2.949 | 3.199 |
| 2.999 | 3.458 | 3.800 |
| 2.999 | 3.458 | 3.800 |
| 2.999 | 3.458 | 3.800 |
| 3.686 | 4.256 | 4.631 |
| 3.686 | 4.256 | 4.631 |
| 3.686 | 4.256 | 4.631 |
| | | |
| | | |

PUERTAS
TELARO

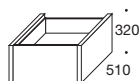
Equipamiento interior

| ACABADO | TIRADOR DE CAJONERA |
|--------------|--------------------------|
| Tramato Lino | Tramato Lino |
| Loto Natura | Lacado mate magnolia |
| Loto Tortora | Lacado mate grigio corda |

A. COMPARTIMENTO M³ CÓDIGO

1 Gaveta de madera hasta el suelo

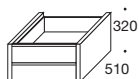
- Excluida balda



| | | | |
|------|-------|----------|-----|
| 575 | 0,114 | NV10582L | 143 |
| 875 | 0,180 | NV10882L | 168 |
| 975 | 0,200 | NV10982L | 175 |
| 1175 | 0,240 | NV11182L | 185 |

Cajonera hasta el suelo con 2 cajones con frente de madera

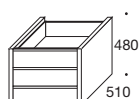
- Excluida balda



| | | | |
|------|-------|----------|-----|
| 575 | 0,114 | NV20582L | 150 |
| 875 | 0,180 | NV20882L | 174 |
| 975 | 0,200 | NV20982L | 188 |
| 1175 | 0,240 | NV21182L | 205 |

Cajonera hasta el suelo con 3 cajones con frente de madera

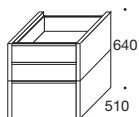
- Balda excluida



| | | | |
|------|-------|----------|-----|
| 575 | 0,166 | NV30583L | 210 |
| 875 | 0,249 | NV30883L | 232 |
| 975 | 0,277 | NV30983L | 245 |
| 1175 | 0,332 | NV31183L | 255 |

Cajonera hasta el suelo con 2 cajones y 1 gaveta con frente de madera

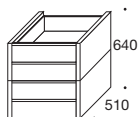
- Excluida balda



| | | | |
|------|-------|---------|-----|
| 575 | 0,228 | CV30584 | 293 |
| 875 | 0,360 | CV30884 | 342 |
| 975 | 0,400 | CV30984 | 363 |
| 1175 | 0,480 | CV31184 | 390 |

Cajonera hasta el suelo con 4 cajones con frente de madera

- Excluida balda



| | | | |
|------|-------|----------|-----|
| 575 | 0,228 | CV40584L | 300 |
| 875 | 0,360 | CV40884L | 348 |
| 975 | 0,400 | CV40984L | 376 |
| 1175 | 0,480 | CV41184L | 410 |

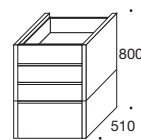
Equipamiento interior

| ACABADO | TIRADOR DE CAJONERA |
|--------------|--------------------------|
| Tramato Lino | Tramato Lino |
| Loto Natura | Lacado mate magnolia |
| Loto Tortora | Lacado mate grigio corda |

A. COMPARTIMENTO M³ CÓDIGO

Cajonera hasta el suelo con 3 cajones y 1 gaveta con frente de madera

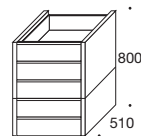
- Balda excluida



| | | | |
|------|-------|----------|-----|
| 575 | 0,280 | CV40585L | 353 |
| 875 | 0,429 | CV40885L | 400 |
| 975 | 0,477 | CV40985L | 420 |
| 1175 | 0,572 | CV41185L | 440 |

Cajonera hasta el suelo con 5 cajones con frente de madera

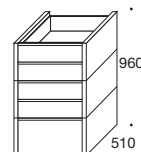
- Excluida balda



| | | | |
|------|-------|----------|-----|
| 575 | 0,280 | CV50585L | 360 |
| 875 | 0,429 | CV50885L | 406 |
| 975 | 0,477 | CV50985L | 433 |
| 1175 | 0,572 | CV51185L | 460 |

Cajonera hasta el suelo con 4 cajones y 1 gaveta con frente de madera

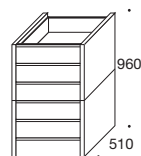
- Balda excluida



| | | | |
|------|-------|----------|-----|
| 575 | 0,342 | CV50586L | 443 |
| 875 | 0,540 | CV50886L | 516 |
| 975 | 0,600 | CV50986L | 551 |
| 1175 | 0,720 | CV51186L | 595 |

Cajonera hasta el suelo con 6 cajones con frente de madera

- Excluida balda



| | | | |
|------|-------|----------|-----|
| 575 | 0,342 | CV60587L | 420 |
| 875 | 0,540 | CV60887L | 464 |
| 975 | 0,600 | CV60987L | 490 |
| 1175 | 0,720 | CV61187L | 510 |

Balda de terminación para cajonera y elemento para jersey



| | | | |
|------|-------|--------|----|
| 575 | 0,016 | NRL058 | 35 |
| 875 | 0,024 | NRL088 | 41 |
| 975 | 0,026 | NRL098 | 44 |
| 1175 | 0,031 | NRL118 | 48 |
| 1325 | 0,035 | NRL133 | 52 |
| 1475 | 0,038 | NRL148 | 54 |

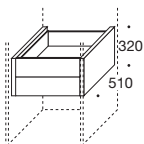
NOTAS: Especifique el acabado de los equipamientos internos. Para los cajones internos no se prevén soluciones a medida.

Equipamiento interior

| ACABADO | TIRADOR DE CAJONERA |
|--------------|--------------------------|
| Tramato Lino | Tramato Lino |
| Loto Natura | Lacado mate magnolia |
| Loto Tortora | Lacado mate grigio corda |

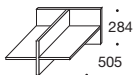
A. COMPARTIMENTO M³ **CÓDIGO**

Cajonera suspendida con 2 cajones con frente de madera
- Excluida balda



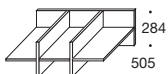
| | | | |
|------|-------|-----------------|------------|
| 575 | 0,114 | NVS0582L | 150 |
| 875 | 0,180 | NVS0882L | 174 |
| 975 | 0,200 | NVS0982L | 188 |
| 1175 | 0,240 | NVS1182L | 205 |

Elemento para jerséis fijo (para colocar entre dos baldas)



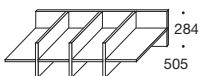
| | | | |
|-----|-------|---------------|-----------|
| 575 | 0,017 | NVM058 | 59 |
|-----|-------|---------------|-----------|

Elemento para jerséis fijo (para colocar entre dos baldas)



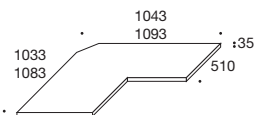
| | | | |
|-----|-------|---------------|-----------|
| 875 | 0,025 | NVM088 | 74 |
| 975 | 0,028 | NVM098 | 78 |

Elemento para jerséis fijo (para colocar entre dos baldas)



| | | | |
|------|-------|---------------|-----------|
| 1175 | 0,033 | NVM118 | 86 |
| 1325 | 0,037 | NVM133 | 93 |
| 1475 | 0,041 | NVM148 | 96 |

Estante interior de esquina



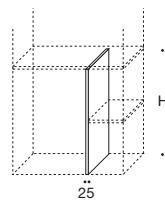
| | | | |
|------------------|-------|---------------|-----------|
| Módulo 1063x1053 | 0,097 | NRL104 | 63 |
| Módulo 1113x1103 | 0,097 | NRL109 | 64 |

Equipamiento interior

MELAMINA
- Tramato Lino
- Loto Natura
- Loto Tortora

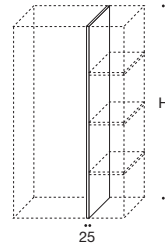
A. COMPARTIMENTO M³ **CÓDIGO**

División interior



| | | | |
|--------|-------|---------------|-----------|
| H 320 | 0,006 | NDN032 | 24 |
| H 640 | 0,014 | NDN064 | 33 |
| H 960 | 0,020 | NDN096 | 41 |
| H 1280 | 0,026 | NDN128 | 47 |
| H 1440 | 0,028 | NDN144 | 56 |

División interior
Altura total



| | | | | |
|-------------------|--------|-------|---------------|------------|
| Armario batiente | H 2236 | 0,033 | NDN217 | 98 |
| | H 2396 | 0,036 | NDN233 | 98 |
| | H 2556 | 0,038 | NDN249 | 98 |
| | H 2876 | 0,043 | NDN281 | 107 |
| Armario corredero | H 2236 | 0,032 | NDN207 | 98 |
| | H 2396 | 0,034 | NDN223 | 98 |
| | H 2556 | 0,037 | NDN239 | 98 |
| | H 2876 | 0,041 | NDN270 | 107 |

Balda interior



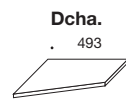
| | | | |
|------|-------|---------------|-----------|
| 425 | 0,012 | NRL043 | 31 |
| 475 | 0,014 | NRL048 | 32 |
| 575 | 0,016 | NRL058 | 35 |
| 875 | 0,024 | NRL088 | 41 |
| 975 | 0,026 | NRL098 | 44 |
| 1175 | 0,031 | NRL118 | 48 |

Balda interior



| | | | |
|------|-------|---------------|-----------|
| 1325 | 0,035 | NRL133 | 52 |
| 1475 | 0,038 | NRL148 | 54 |

Estante interior para módulo terminal
Dcha. o Izda.



| | | |
|-------|---------------|-----------|
| 0,010 | NRL049 | 43 |
|-------|---------------|-----------|

NOTAS: Con estructura interna Tramado Lino y Loto natura, utilice los equipamientos en acabado blanco, y con el Loto tortora, en acabado bruñido.

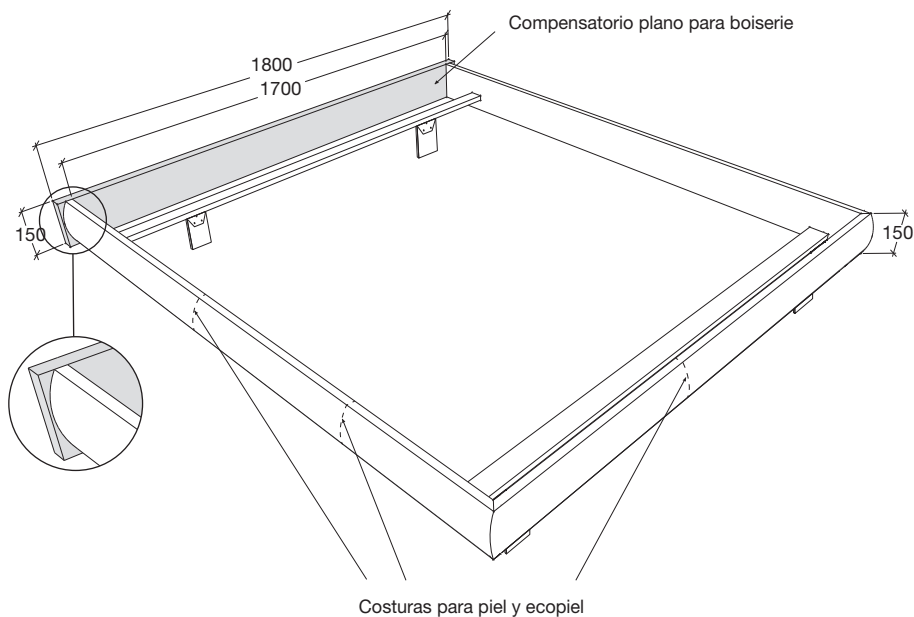
Sistema Ecletto

Aro acolchado

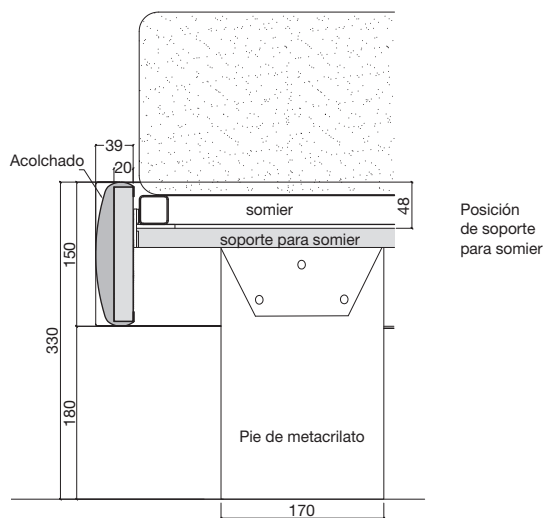
CARACTERÍSTICAS

Aro acolchado realizado en poliuretano expandido sostenido por paneles de MDF esp 20 mm acabados con revestimiento de piel ecológica, ecovintage, piel o piel vintage no desenfundable. La unión larguero-pieceros es de 45°, mientras que la unión larguero con panel compensador plano para boiserie es de 90°. Las alturas del aro son 150 mm o 280 mm incluso con contenedor. El aro acolchado de 150 mm de altura está apoyado tanto en el frente como en la parte trasera en pies de metacrilato.

A Aro H 150 con compensatorio plano para boiserie

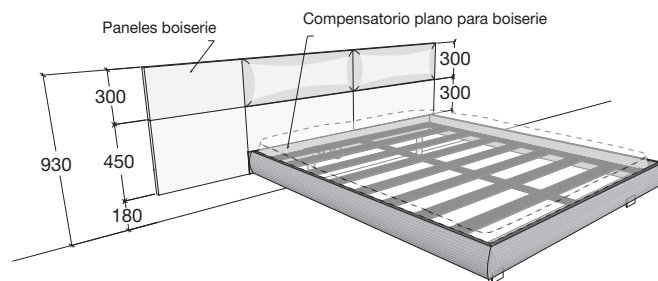


Sección de aro ACOLCHADO

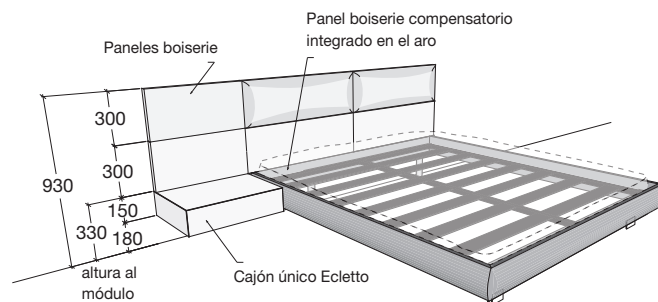


EJEMPLOS DE USO

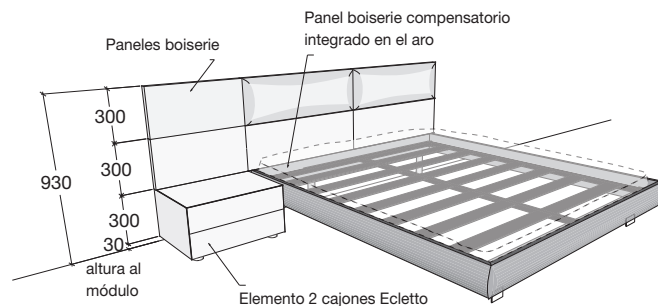
Alineación con los paneles boiserie



Alineación con elementos de un solo cajón del sistema Ecletto



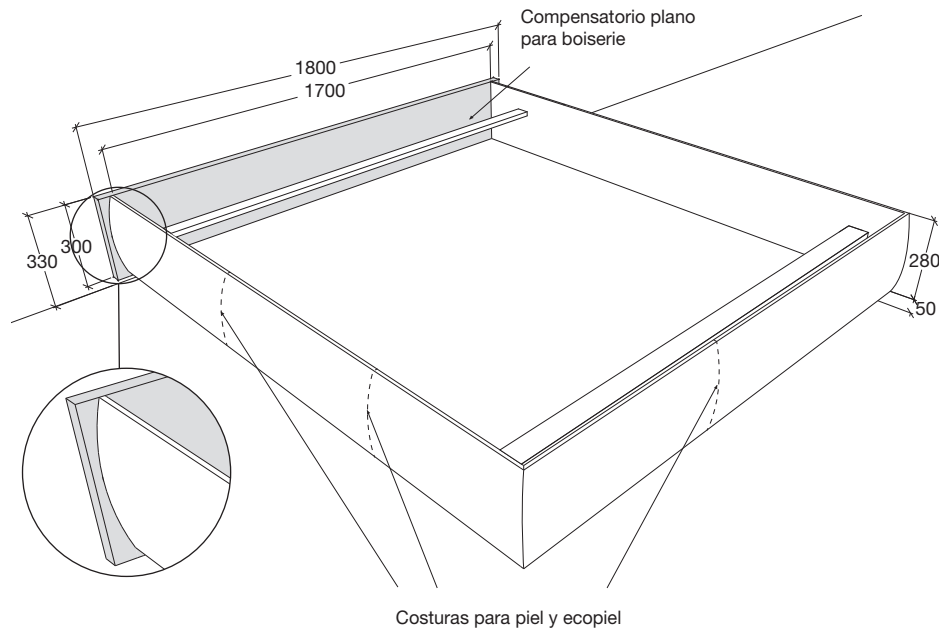
Alineación superior con elemento de 2 cajones del sistema Ecletto



Sistema Ecletto

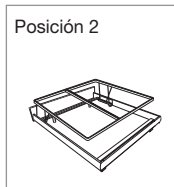
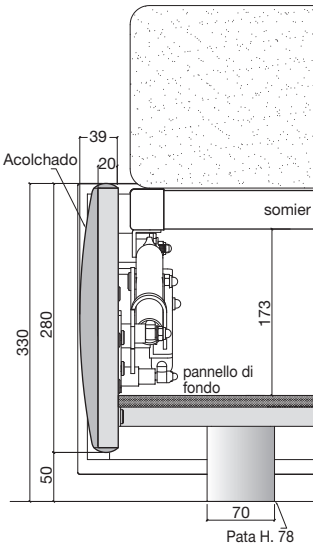
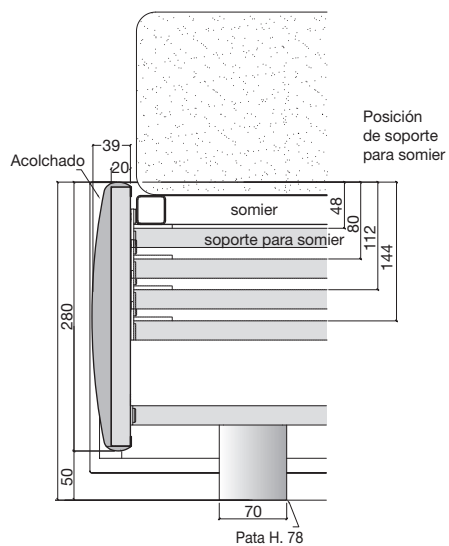
Aro acolchado

B Aro H 280 con compensatorio plano para boiserie



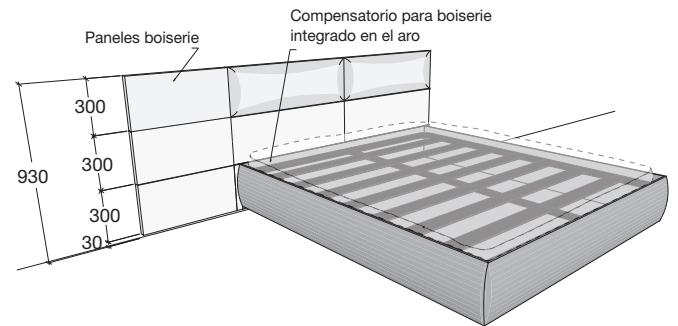
Sección de aro ACOLCHADO

Sección de aro ACOLCHADO CON CONTENEDOR

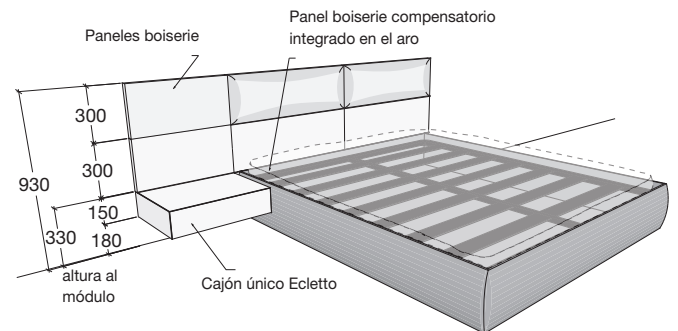


EJEMPLOS DE USO

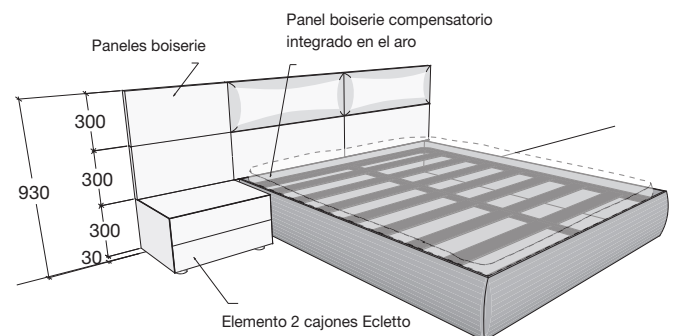
Alineación con los paneles boiserie



Alineación con elementos de un solo cajón del sistema Ecletto



Alineación superior con elemento de 2 cajones del sistema Ecletto



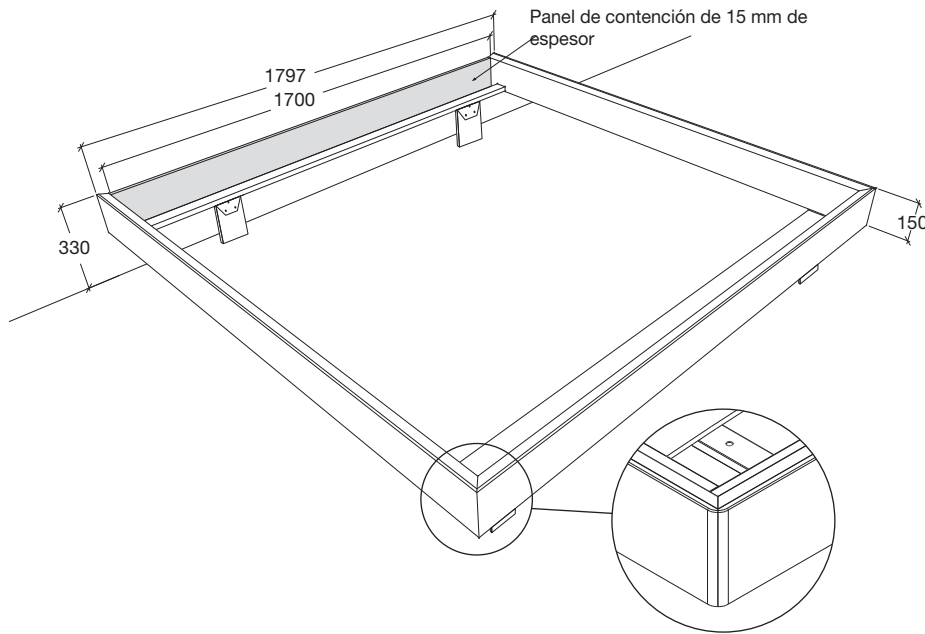
Sistema Ecletto

Aro de madera

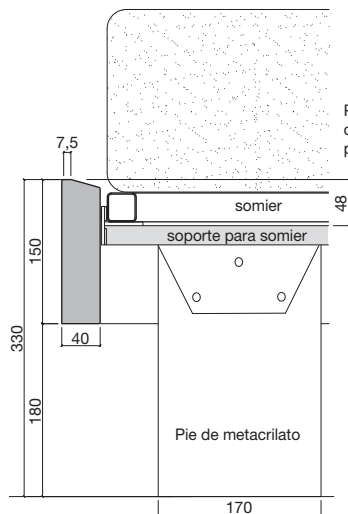
CARACTERÍSTICAS

“Aro de madera realizado en madera revestida con chapado de roble pintado pulido y roble termotratado pulido con pintura de poro abierto; con madera poliéster en la versión lacado mate poro cerrado. Las alturas del aro son 90 mm con somier estructural y 150 mm con somier regulable.” La unión larguero-piecero es de 45°, mientras que la unión larguero con panel de retención es de 90°. El aro acolchado de madera de 90 y 150 mm de altura está apoyado tanto en el frente como en la parte trasera en pies de metacrilato.

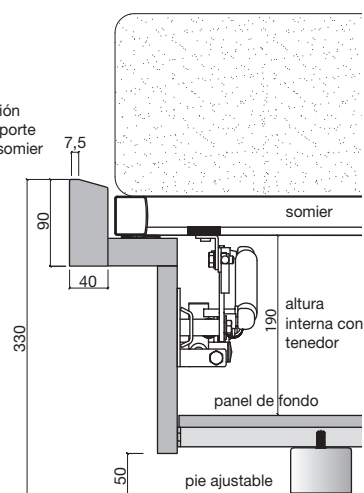
E Aro H 150 con panel de contención trasero



Sección de aro DE MADERA H 150



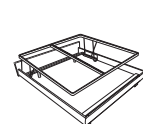
Sección del aro con contenedor DE MADERA H 150



Posición 1

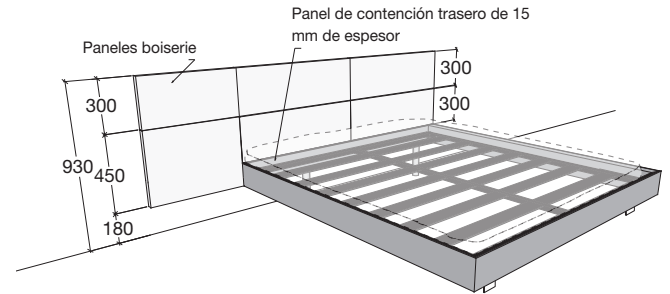


Posición 2

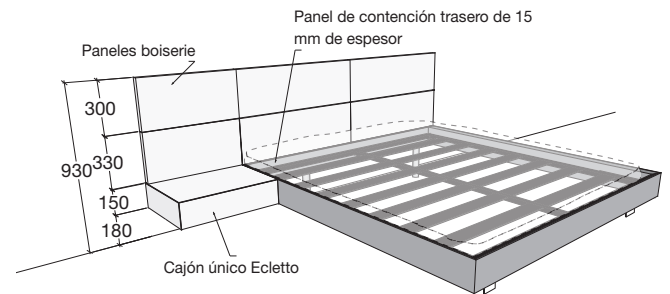


EJEMPLOS DE USO

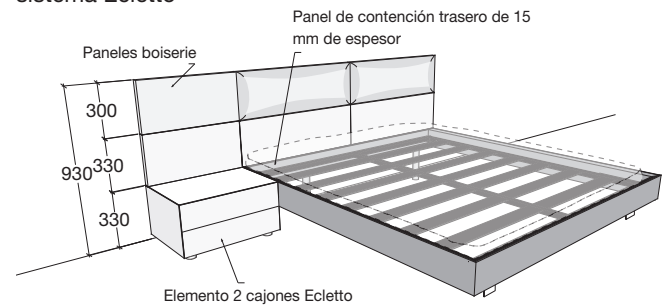
Alineación con los paneles boiserie



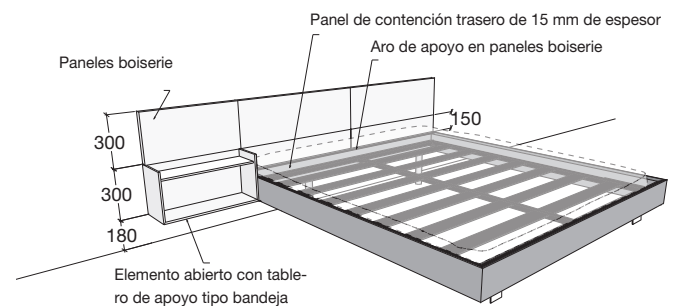
Alineación con elementos de un solo cajón del sistema Ecletto



Alineación superior con elemento de 2 cajones del sistema Ecletto



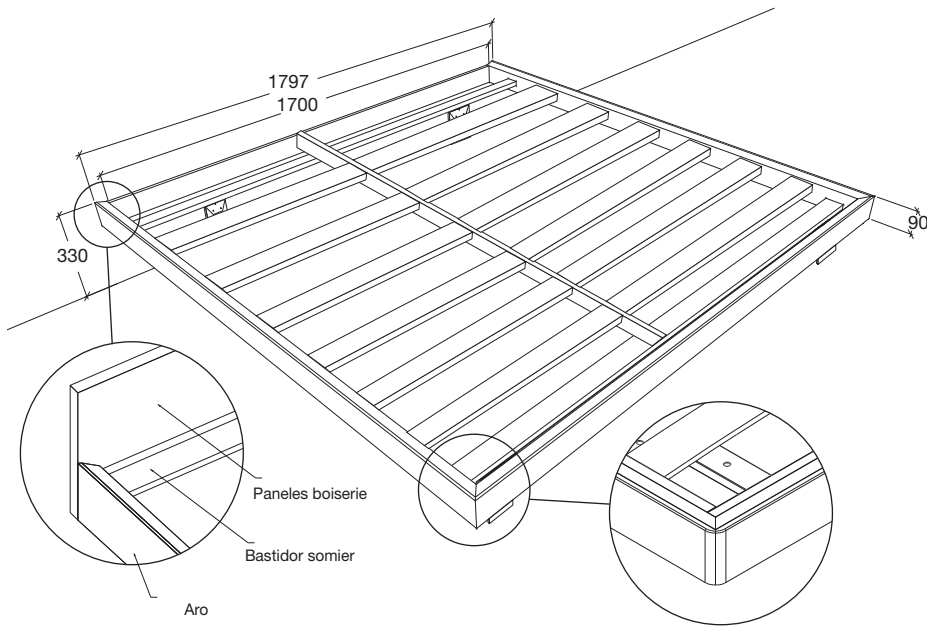
Alineación con elementos abiertos con plano superior de apoyo tipo bandeja del sistema Ecletto y aro de apoyo en paneles boiserie



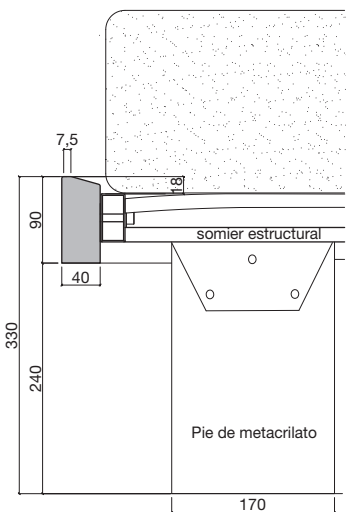
Sistema Ecleto

Aro de madera

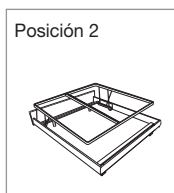
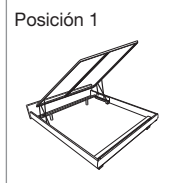
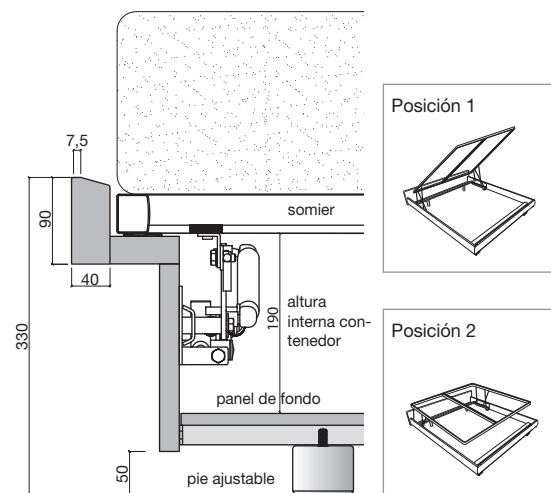
G Aro H 90 de 3 lados con somier estructural



Sección de aro DE MADERA H 90

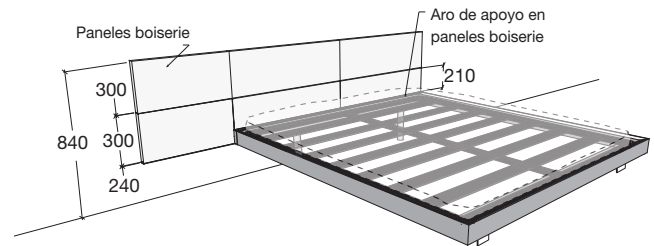


Sección del aro con contenedor DE MADERA H 90

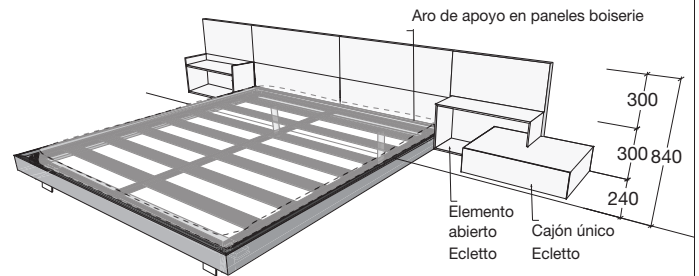


EJEMPLOS DE USO

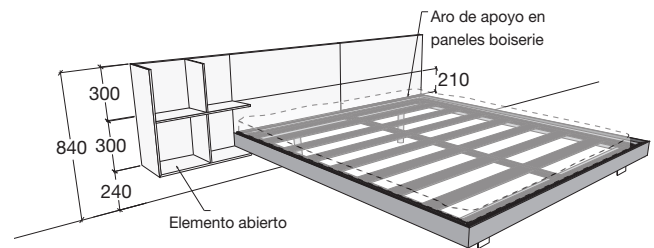
Alineación inferior con los paneles boiserie



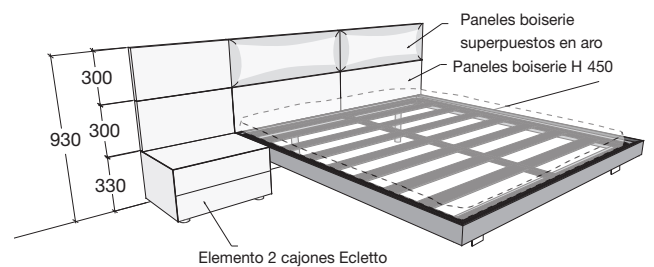
Alineación con elementos del sistema Ecleto



Alineación con elementos abiertos



Alineación con elemento de 2 cajones del sistema Ecleto



Sistema Ecletto

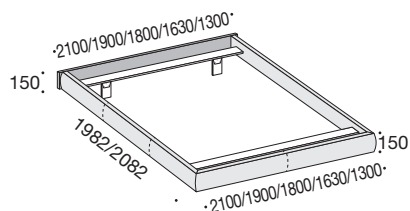
Aro acolchado

ACABADOS ARO

ECOPIEL PIEL ARTIFICIAL VINTAGE PIEL PIEL VINTAGE

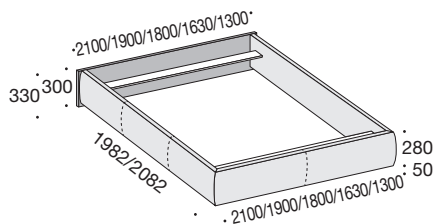
PATAS MEDIDAS SOMIER (A x P) M³ CÓDIGO

A Aro acolchado H 150 con compensatorio plano para boiserie (excluido somier)



| PATAS | MEDIDAS SOMIER (A x P) | M ³ | CÓDIGO | ECOPIEL | PIEL ARTIFICIAL VINTAGE | PIEL | PIEL VINTAGE |
|--------------|------------------------|----------------|---------|---------|-------------------------|-------|--------------|
| Metacrilato | 1200x1900 | 0,127 | LE835EA | 687 | 745 | 921 | 1.086 |
| | 1200x2000 | 0,130 | LE834EA | 687 | 745 | 921 | 1.086 |
| | 1530x1900 | 0,127 | LE83SEA | 807 | 876 | 1.083 | 1.278 |
| | 1700x1900 | 0,138 | LE83MEA | 807 | 876 | 1.083 | 1.278 |
| | 1700x2000 | 0,141 | LE83PEA | 807 | 876 | 1.083 | 1.278 |
| LARGE | 1800x2000 | 0,143 | LE832EA | 888 | 957 | 1.191 | 1.405 |
| LARGE | 2000x2000 | 0,145 | LE83REA | 984 | 1.053 | 1.287 | 1.501 |

B Aro acolchado H 280 con compensatorio plano para boiserie (excluido somier)

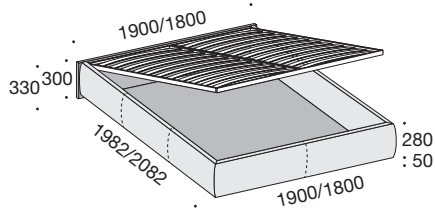


| | | | | | | | |
|--------------|-----------|-------|---------|-------|-------|-------|-------|
| | 1200x1900 | 0,166 | LE835EB | 876 | 974 | 1.182 | 1.342 |
| | 1200x2000 | 0,171 | LE834EB | 876 | 974 | 1.182 | 1.342 |
| | 1530x1900 | 0,169 | LE83SEB | 1.032 | 1.145 | 1.390 | 1.579 |
| | 1700x1900 | 0,170 | LE83MEB | 1.032 | 1.145 | 1.390 | 1.579 |
| | 1700x2000 | 0,175 | LE83PEB | 1.032 | 1.145 | 1.390 | 1.579 |
| LARGE | 1800x2000 | 0,176 | LE832EB | 1.135 | 1.260 | 1.530 | 1.737 |
| LARGE | 2000x2000 | 0,179 | LE83REB | 1.231 | 1.356 | 1.626 | 1.833 |

Somier de metal con lamas de madera

| | | | | | | | |
|--------------|-----------|-------|------|-----|--|--|--|
| | 1200x1900 | 0,140 | 3634 | 164 | | | |
| | 1200x2000 | 0,150 | 3635 | 164 | | | |
| | 1500x1900 | 0,180 | 3612 | 168 | | | |
| | 1700x1900 | 0,195 | 3693 | 193 | | | |
| | 1700x2000 | 0,205 | 3694 | 193 | | | |
| LARGE | 1800x2000 | 0,220 | 3613 | 194 | | | |
| LARGE | 2000x2000 | 0,244 | 3614 | 290 | | | |

Aro acolchado con contenedor H 280 (incluye somier)



| | | | | | | | |
|--------------|-----------|-------|---------|-------|-------|-------|-------|
| | 1700x1900 | 0,432 | LE83ZEB | 1.579 | 1.693 | 1.938 | 2.126 |
| | 1700x2000 | 0,453 | LE83TEB | 1.579 | 1.693 | 1.938 | 2.126 |
| LARGE | 1800x2000 | 0,475 | LE83DEB | 1.737 | 1.862 | 2.132 | 2.339 |

Sistema Ecletto

Aro de madera

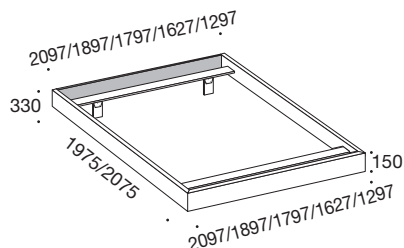
ACABADOS ARO

LACADO MATE

CHAPADO

- Rovere Carbone
- Rovere Argilla
- Rovere Grigio
- Rovere Cenere
- Rovere Nodato Caramello
- Rovere Nodato Naturale
- Rovere termotrattato

E Aro de madera H 150 con panel de contención trasero (excluido somier)



| PATAS | MEDIDAS SOMIER (A x P) | M ³ | CÓDIGO |
|--------------|------------------------|----------------|---------|
| Metacrilato | 1200x1900 | 0,127 | LE835EE |
| | 1200x2000 | 0,130 | LE834EE |
| | 1530x1900 | 0,127 | LE83SEE |
| | 1700x1900 | 0,138 | LE83MEE |
| | 1700x2000 | 0,141 | LE83PEE |
| LARGE | 1800x2000 | 0,143 | LE832EE |
| LARGE | 2000x2000 | 0,145 | LE83REE |

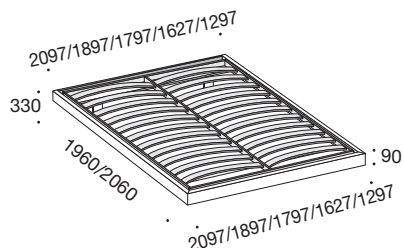
| LACADO MATE | CHAPADO |
|-------------|---------|
| 927 | 1.147 |
| 927 | 1.147 |
| 1.090 | 1.349 |
| 1.090 | 1.349 |
| 1.090 | 1.349 |
| 1.199 | 1.484 |
| 1.295 | 1.580 |

Somier de metal con lamas de madera

| | | | |
|--------------|-----------|-------|------|
| | 1200x1900 | 0,140 | 3634 |
| | 1200x2000 | 0,150 | 3635 |
| | 1500x1900 | 0,180 | 3612 |
| | 1700x1900 | 0,195 | 3693 |
| | 1700x2000 | 0,205 | 3694 |
| LARGE | 1800x2000 | 0,220 | 3613 |
| LARGE | 2000x2000 | 0,244 | 3614 |

| | |
|-----|-----|
| 164 | 164 |
| 168 | 193 |
| 193 | 193 |
| 194 | 290 |
| 290 | |

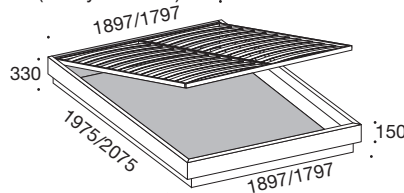
G Aro de madera H 90 de 3 lados (somier estructural incluido)



| | | | |
|--------------|-----------|-------|---------|
| Metacrilato | 1200x1900 | 0,127 | LE835EG |
| | 1200x2000 | 0,130 | LE834EG |
| | 1530x1900 | 0,136 | LE83SEG |
| | 1700x1900 | 0,138 | LE83MEG |
| | 1700x2000 | 0,141 | LE83PEG |
| LARGE | 1800x2000 | 0,143 | LE832EG |
| LARGE | 2000x2000 | 0,145 | LE83REG |

| | |
|-------|-------|
| 790 | 887 |
| 790 | 887 |
| 929 | 1.043 |
| 929 | 1.043 |
| 929 | 1.043 |
| 1.022 | 1.148 |
| 1.118 | 1.244 |

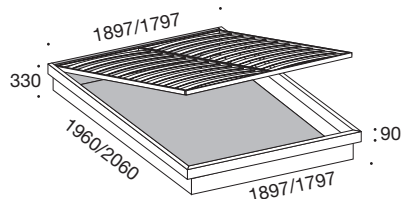
E Aro con contenedor de madera H 150 (incluye somier)



| | | | |
|--------------|-----------|-------|---------|
| | 1700x1900 | 0,431 | LE83ZEE |
| | 1700x2000 | 0,439 | LE83TEE |
| LARGE | 1800x2000 | 0,464 | LE83DEE |

| | |
|-------|-------|
| 1.908 | 2.231 |
| 1.908 | 2.231 |
| 2.099 | 2.454 |

G Aro con contenedor de madera H 90 (incluye somier)



| | | | |
|--------------|-----------|-------|---------|
| | 1700x1900 | 0,395 | LE83ZEG |
| | 1700x2000 | 0,402 | LE83TEG |
| LARGE | 1800x2000 | 0,427 | LE83DEG |

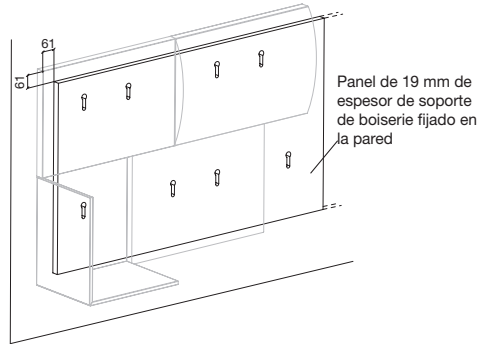
| | |
|-------|-------|
| 1.525 | 1.702 |
| 1.525 | 1.702 |
| 1.678 | 1.872 |

Sistema Ecletto

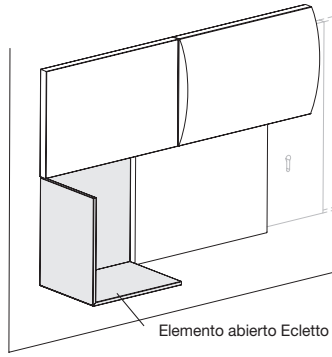
Paneles boiserie compuestos para cabeceros

SISTEMA DE FIJACIÓN DE LOS PANELES BOISERIE EN LA PARED

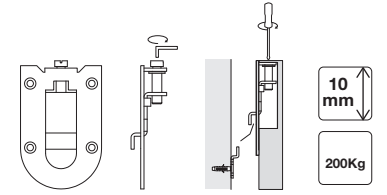
Fijación de paneles de soporte en la pared



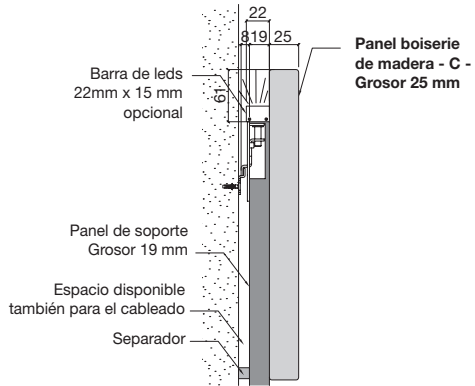
Fijación de los paneles boiserie en los paneles de soporte



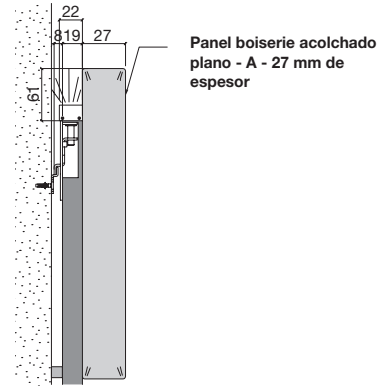
HERRAJES TIPO "C"



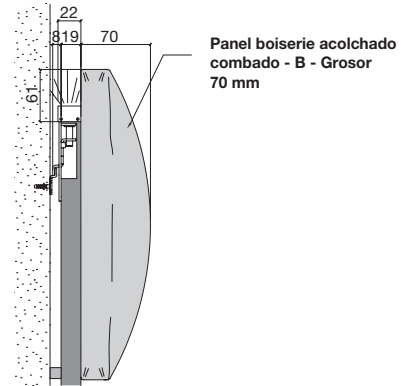
PARED



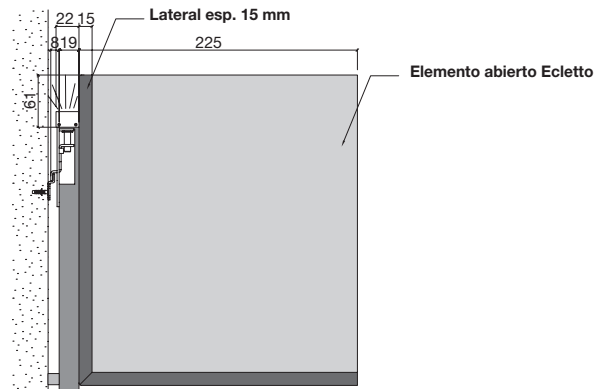
PARED



PARED



PARED



Sistema Ecletto

Paneles boiserie modulares acolchados

ANCHO SOMIER **MEDIDAS DE PANELES**
A H M³ CÓDIGO

Paneles boiserie compuestos combados y madera

| 650/815 | | 650/815 | | | | | |
|---------|---|---------|------|-----|-------|----------|--|
| 300 | B | 1200 | 1300 | 600 | 0,056 | LE83132C | |
| 300 | C | 1500 | 1630 | 600 | 0,069 | LE83172C | |

Paneles boiserie compuestos combados y planos

| 650/815 | | 650/815 | | | | | |
|---------|---|---------|------|-----|-------|----------|--|
| 300 | B | 1200 | 1300 | 600 | 0,056 | LE83132A | |
| 300 | A | 1500 | 1630 | 600 | 0,069 | LE83172A | |
| 300 | B | 1200 | 1300 | 900 | 0,108 | LE83134A | |
| 300 | B | 1500 | 1630 | 900 | 0,133 | LE83174A | |
| 300 | A | | | | | | |

Paneles boiserie compuestos de madera

| 650/815 | | 650/815 | | | | | |
|---------|---|---------|------|-----|-------|----------|--|
| 300 | C | 1200 | 1300 | 600 | 0,040 | LE83132B | |
| 300 | C | 1500 | 1630 | 600 | 0,050 | LE83172B | |
| 300 | C | 1200 | 1300 | 900 | 0,060 | LE83134B | |
| 300 | C | 1500 | 1630 | 900 | 0,074 | LE83174B | |
| 300 | C | | | | | | |

C - PANELES DE MADERA ESPESOR 25

| LACADO MATE | CHAPADO (veteado horizontal) |
|-------------|---|
| | - Rovere Carbone - Rovere Argilla - Rovere Grigio - Rovere Cenere - Rovere Nodato Caramello - Rovere Nodato Naturale - Rovere termotrattato |

B - PANELES ACOLCHADOS COMBADOS ESPESOR 70

| ECOPIEL | PIEL ARTIFICIAL VINTAGE | PIEL | PIEL VINTAGE | ECOPIEL | PIEL ARTIFICIAL VINTAGE | PIEL | PIEL VINTAGE |
|---------|-------------------------|------|--------------|---------|-------------------------|------|--------------|
| 342 | 354 | 418 | 452 | 396 | 408 | 472 | 506 |
| 398 | 420 | 510 | 558 | 480 | 502 | 592 | 640 |

B - PANELES ACOLCHADOS COMBADOS ESPESOR 70 A - PANELES ACOLCHADOS PLANOS ESPESOR 27

| ECOPIEL | PIEL ARTIFICIAL VINTAGE | PIEL | PIEL VINTAGE |
|---------|-------------------------|-------|--------------|
| 418 | 444 | 542 | 604 |
| 466 | 508 | 688 | 788 |
| 642 | 680 | 842 | 938 |
| 716 | 780 | 1.050 | 1.198 |

C - PANELES DE MADERA ESPESOR 25

| LACADO MATE | CHAPADO (veteado horizontal) |
|-------------|---|
| | - Rovere Carbone - Rovere Argilla - Rovere Grigio - Rovere Cenere - Rovere Nodato Caramello - Rovere Nodato Naturale - Rovere termotrattato |

| | |
|-----|-----|
| 236 | 344 |
| 296 | 460 |
| 354 | 516 |
| 444 | 690 |

Sistema Ecletto

Paneles boiserie modulares acolchados

ANCHO SOMIER **MEDIDAS DE PANELES**
A H M³ CÓDIGO

Paneles boiserie compuestos combados y madera

| | | | | | | |
|-----|-----|------|------|-----|-------|-----------------|
| 900 | 900 | 1700 | 1800 | 600 | 0,082 | LE83182C |
| 300 | 300 | | | | | |
| 300 | 300 | | | | | |

Paneles boiserie compuestos combados y planos

| | | | | | | |
|-----|-----|------|------|-----|-------|-----------------|
| 900 | 900 | 1700 | 1800 | 600 | 0,082 | LE83182A |
| 300 | 300 | | | | | |
| 300 | 300 | | | | | |

| | | | | | | |
|-----|-----|------|------|-----|-------|-----------------|
| 900 | 900 | 1700 | 1800 | 900 | 0,156 | LE83184A |
| 300 | 300 | | | | | |
| 300 | 300 | | | | | |
| 300 | 300 | | | | | |

Paneles boiserie compuestos de madera

| | | | | | | |
|-----|-----|------|------|-----|-------|-----------------|
| 900 | 900 | 1700 | 1800 | 600 | 0,060 | LE83182B |
| 300 | 300 | | | | | |
| 300 | 300 | | | | | |

| | | | | | | |
|-----|-----|------|------|-----|-------|-----------------|
| 900 | 900 | 1700 | 1800 | 900 | 0,090 | LE83184B |
| 300 | 300 | | | | | |
| 300 | 300 | | | | | |
| 300 | 300 | | | | | |

C - PANELES DE MADERA ESPESOR 25

| | |
|-------------|---|
| LACADO MATE | CHAPADO (veteado horizontal) - Rovere Carbone - Rovere Argilla - Rovere Grigio - Rovere Cenere - Rovere Nodato Caramello - Rovere Nodato Naturale - Rovere termotrattato |
|-------------|---|

B - PANELES ACOLCHADOS COMBADOS ESPESOR 70

| ECOPIEL | PIEL ARTIFICIAL VINTAGE | PIEL | PIEL VINTAGE | ECOPIEL | PIEL ARTIFICIAL VINTAGE | PIEL | PIEL VINTAGE |
|---------|-------------------------|------|--------------|---------|-------------------------|------|--------------|
| 398 | 420 | 510 | 558 | 480 | 502 | 592 | 640 |

B - PANELES ACOLCHADOS COMBADOS ESPESOR 70 A - PANELES ACOLCHADOS PLANOS ESPESOR 27

| ECOPIEL | PIEL ARTIFICIAL VINTAGE | PIEL | PIEL VINTAGE |
|---------|-------------------------|-------|--------------|
| 466 | 508 | 688 | 788 |
| 716 | 780 | 1.050 | 1.198 |

C - PANELES DE MADERA ESPESOR 25

| | |
|-------------|---|
| LACADO MATE | CHAPADO (veteado horizontal) - Rovere Carbone - Rovere Argilla - Rovere Grigio - Rovere Cenere - Rovere Nodato Caramello - Rovere Nodato Naturale - Rovere termotrattato |
|-------------|---|

| | |
|-----|-----|
| 296 | 460 |
| 444 | 690 |

Sistema Ecletto

Paneles boiserie modulares acolchados

ANCHO SOMIER **MEDIDAS DE PANELES**
A H M³ CÓDIGO

Paneles boiserie compuestos combados y madera

| 950/1050 | | 950/1050 | | ANCHO SOMIER | A | H | M ³ | CÓDIGO |
|----------|---|----------|---|--------------|------|-----|----------------|----------|
| 300 | B | 300 | B | | | | | |
| 300 | C | 300 | C | 2000 | 2100 | 600 | 0,100 | LE83212C |

Paneles boiserie compuestos combados y planos

| 950/1050 | | 950/1050 | | ANCHO SOMIER | A | H | M ³ | CÓDIGO |
|----------|---|----------|---|--------------|------|-----|----------------|----------|
| 300 | B | 300 | B | | | | | |
| 300 | A | 300 | A | 2000 | 2100 | 600 | 0,100 | LE83212A |
| 300 | B | 300 | B | 1800 | 1900 | 900 | 0,164 | LE83194A |
| 300 | B | 300 | B | 2000 | 2100 | 900 | 0,181 | LE83214A |
| 300 | A | 300 | A | | | | | |

Paneles boiserie compuestos de madera

| 950/1050 | | 950/1050 | | ANCHO SOMIER | A | H | M ³ | CÓDIGO |
|----------|---|----------|---|--------------|------|-----|----------------|----------|
| 300 | C | 300 | C | | | | | |
| 300 | C | 300 | C | 2000 | 2100 | 600 | 0,075 | LE83212B |
| 300 | C | 300 | C | 1800 | 1900 | 900 | 0,098 | LE83194B |
| 300 | C | 300 | C | 2000 | 2100 | 900 | 0,108 | LE83214B |
| 300 | C | 300 | C | | | | | |

C - PANELES DE MADERA ESPESOR 25

| LACADO MATE | CHAPADO (veteado horizontal) |
|-------------|---|
| | - Rovere Carbone - Rovere Argilla - Rovere Grigio - Rovere Cenere - Rovere Nodato Caramello - Rovere Nodato Naturale - Rovere termotrattato |

B - PANELES ACOLCHADOS COMBADOS ESPESOR 70

| ECOPIEL | PIEL ARTIFICIAL VINTAGE | PIEL | PIEL VINTAGE | ECOPIEL | PIEL ARTIFICIAL VINTAGE | PIEL | PIEL VINTAGE |
|---------|-------------------------|------|--------------|---------|-------------------------|------|--------------|
| 416 | 440 | 534 | 584 | 504 | 528 | 622 | 672 |
| 438 | 462 | 560 | 612 | 530 | 554 | 652 | 704 |

B - PANELES ACOLCHADOS COMBADOS ESPESOR 70 A - PANELES ACOLCHADOS PLANOS ESPESOR 27

| ECOPIEL | PIEL ARTIFICIAL VINTAGE | PIEL | PIEL VINTAGE |
|---------|-------------------------|-------|--------------|
| 490 | 534 | 722 | 826 |
| 516 | 560 | 756 | 866 |
| 752 | 820 | 1.102 | 1.256 |
| 792 | 860 | 1.154 | 1.316 |

C - PANELES DE MADERA ESPESOR 25

| LACADO MATE | CHAPADO (veteado horizontal) |
|-------------|---|
| | - Rovere Carbone - Rovere Argilla - Rovere Grigio - Rovere Cenere - Rovere Nodato Caramello - Rovere Nodato Naturale - Rovere termotrattato |
| 308 | 484 |
| 324 | 508 |
| 462 | 726 |
| 486 | 762 |

Sistema Ecletto

Paneles boiserie modulares acolchados

H A M³ CÓDIGO

ACABADOS DE LOS PANELES

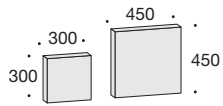
A - PANELES ACOLCHADOS PLANOS



B - PANELES ACOLCHADOS COMBADOS

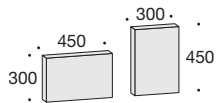


| ECOPIEL | PIEL ARTIFICIAL VINTAGE | PIEL | PIEL VINTAGE | ECOPIEL | PIEL ARTIFICIAL VINTAGE | PIEL | PIEL VINTAGE |
|---------|-------------------------|------|--------------|---------|-------------------------|------|--------------|
|---------|-------------------------|------|--------------|---------|-------------------------|------|--------------|



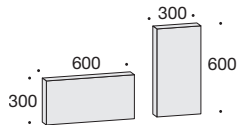
| | | | |
|-----|-----|-------|------------------|
| 300 | 300 | 0,009 | VB0302A/B |
| 450 | 450 | 0,020 | VB0454A/B |

| | | | | | | | |
|----|----|----|-----|----|----|-----|-----|
| 84 | 89 | 97 | 109 | 92 | 98 | 106 | 125 |
| 84 | 89 | 97 | 109 | 92 | 98 | 106 | 125 |



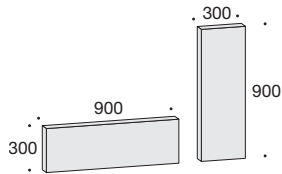
| | | | |
|-----|-----|-------|------------------|
| 300 | 450 | 0,014 | VB0452A/B |
| 450 | 300 | 0,014 | VB0304A/B |

| | | | | | | | |
|----|----|-----|-----|-----|-----|-----|-----|
| 91 | 97 | 105 | 118 | 100 | 106 | 115 | 136 |
| 91 | 97 | 105 | 118 | 100 | 106 | 115 | 136 |



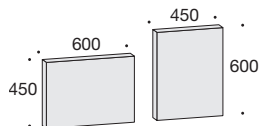
| | | | |
|-----|-----|-------|------------------|
| 300 | 600 | 0,018 | VB0602A/B |
| 600 | 300 | 0,018 | VB0306A/B |

| | | | | | | | |
|----|-----|-----|-----|-----|-----|-----|-----|
| 97 | 104 | 121 | 135 | 112 | 118 | 150 | 167 |
| 97 | 104 | 121 | 135 | 112 | 118 | 150 | 167 |



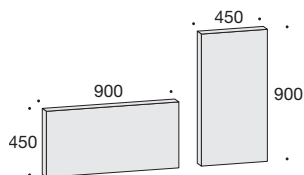
| | | | |
|-----|-----|-------|------------------|
| 300 | 900 | 0,026 | VB0902A/B |
| 900 | 300 | 0,026 | VB0308A/B |

| | | | | | | | |
|-----|-----|-----|-----|-----|-----|-----|-----|
| 108 | 118 | 163 | 189 | 125 | 136 | 181 | 205 |
| 108 | 118 | 163 | 189 | 125 | 136 | 181 | 205 |



| | | | |
|-----|-----|-------|------------------|
| 450 | 600 | 0,026 | VB0604A/B |
| 600 | 450 | 0,026 | VB0456A/B |

| | | | | | | | |
|-----|-----|-----|-----|-----|-----|-----|-----|
| 107 | 117 | 162 | 189 | 124 | 135 | 179 | 204 |
| 107 | 117 | 162 | 189 | 124 | 135 | 179 | 204 |



| | | | |
|-----|-----|-------|------------------|
| 450 | 900 | 0,040 | VB0904A/B |
| 900 | 450 | 0,040 | VB0458A/B |

| | | | | | | | |
|-----|-----|-----|-----|-----|-----|-----|-----|
| 168 | 182 | 227 | 261 | 191 | 205 | 251 | 289 |
| 168 | 182 | 227 | 261 | 191 | 205 | 251 | 289 |

Sistema Ecletto

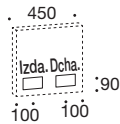
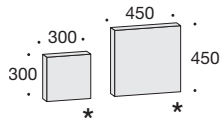
Paneles boiserie modulares de madera

C - ACABADOS DE PANELES DE MADERA

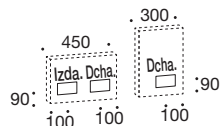
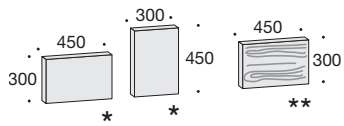


H A M³ CÓDIGO

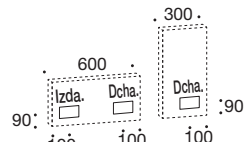
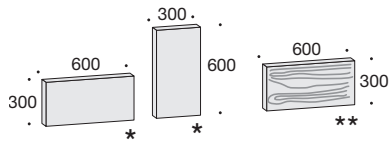
Perforación para interruptores bajo pedido (ver pág. 89)



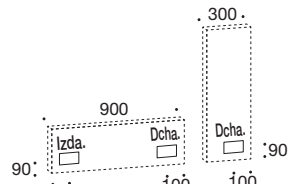
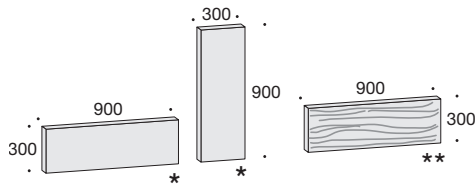
| | | | | | |
|-----|-----|-------|----------------|-----------|-----------|
| 300 | 300 | 0,005 | VB0302C | 47 | 67 |
| 450 | 450 | 0,011 | VB0454C | 47 | 67 |



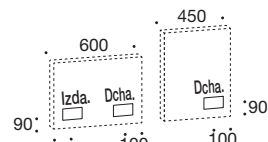
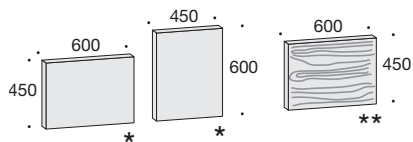
| | | | | | |
|-----|-----|-------|----------------|-----------|-----------|
| 300 | 450 | 0,008 | VB0452C | 52 | 72 |
| 450 | 300 | 0,008 | VB0304C | 52 | 72 |



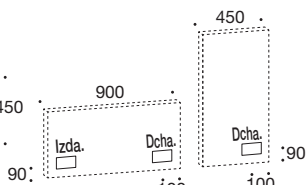
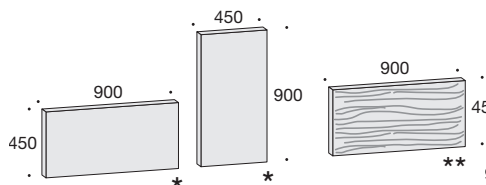
| | | | | | |
|-----|-----|-------|----------------|-----------|-----------|
| 300 | 600 | 0,010 | VB0602C | 59 | 86 |
| 600 | 300 | 0,010 | VB0306C | 59 | 86 |



| | | | | | |
|-----|-----|-------|----------------|-----------|------------|
| 300 | 900 | 0,015 | VB0902C | 74 | 115 |
| 900 | 300 | 0,015 | VB0308C | 74 | 115 |



| | | | | | |
|-----|-----|-------|----------------|-----------|------------|
| 450 | 600 | 0,015 | VB0604C | 74 | 115 |
| 600 | 450 | 0,015 | VB0456C | 74 | 115 |



| | | | | | |
|-----|-----|-------|----------------|------------|------------|
| 450 | 900 | 0,022 | VB0904C | 107 | 160 |
| 900 | 450 | 0,022 | VB0458C | 107 | 160 |

Sistema Ecletto

Elementos abiertos

ACABADO

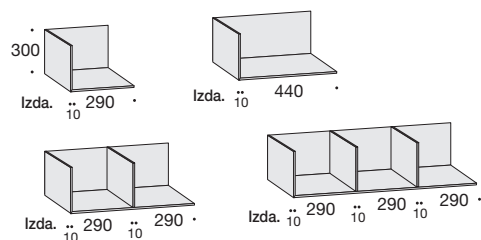
LACADO MATE

CHAPADO

- Rovere Carbone
- Rovere Argilla
- Rovere Grigio
- Rovere Cenere
- Rovere Nodato Caramello
- Rovere Nodato Naturale
- Rovere termotrattato

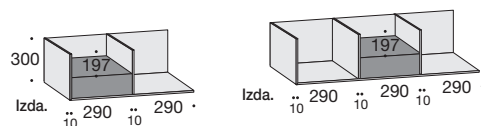
H A P M³ CÓDIGO

Elementos abiertos H 300 (pueden juntarse o superponerse)



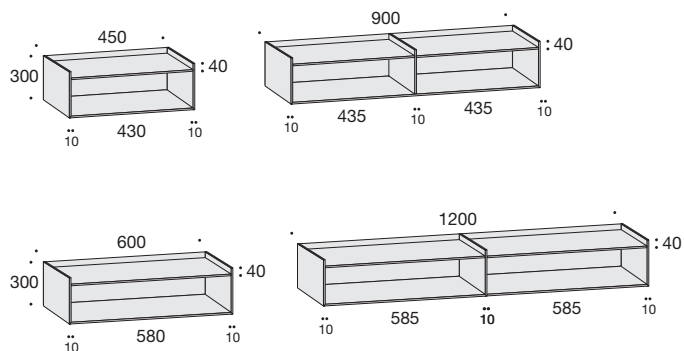
| | | | | | | | |
|-----------------|-----|-----|-----|-------|-----------------|------------|------------|
| Izda./ Dcha. | 300 | 300 | 225 | 0,044 | TED01E03 | 117 | 127 |
| Izda./ Dcha. | 300 | 450 | 225 | 0,061 | TED01E05 | 129 | 140 |
| Izda./ Dcha. | 300 | 600 | 225 | 0,079 | TED01E06 | 170 | 185 |
| Izda./ Dcha. | 300 | 900 | 225 | 0,114 | TED01E09 | 220 | 256 |

Elementos abiertos H 300 (con cajón extraíble)



| | | | | | | | |
|-----------------|-----|-----|-----|-------|-----------------|------------|------------|
| Izda./ Dcha. | 300 | 600 | 225 | 0,079 | TED11E06 | 261 | 305 |
| Izda./ Dcha. | 300 | 900 | 225 | 0,114 | TED11E09 | 311 | 413 |

Elementos abiertos H 300 (con tablero de apoyo tipo bandeja)



| | | | | | | | |
|--|-----|------|-----|-------|-----------------|------------|------------|
| | 300 | 450 | 225 | 0,061 | TED21E05 | 175 | 191 |
| | 300 | 600 | 225 | 0,079 | TED21E06 | 192 | 217 |
| | 300 | 900 | 225 | 0,114 | TED21E09 | 266 | 309 |
| | 300 | 1200 | 225 | 0,148 | TED21E12 | 299 | 331 |

Sistema Ecletto

Elementos abiertos

ACABADO

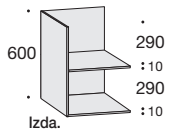
LACADO MATE

CHAPADO

- Rovere Carbone
- Rovere Argilla
- Rovere Grigio
- Rovere Cenere
- Rovere Nodato Caramello
- Rovere Nodato Naturale
- Rovere termotrattato

H A P M³ CÓDIGO

Elemento abierto vertical H 600

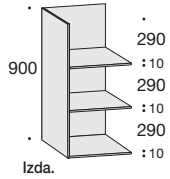


Izda./
Dcha. 600 300 225 0,079 **TED01N03**

170

185

Elemento abierto vertical H 900

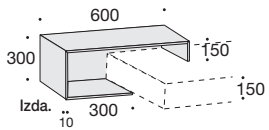


Izda./
Dcha. 900 300 225 0,114 **TED01R03**

220

256

Elemento abierto en L H 300

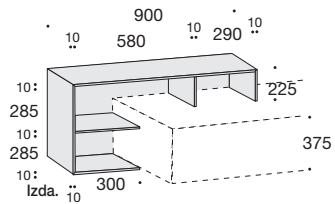


Izda./
Dcha. 300 600 225 0,079 **TEG01E06**

229

284

Elemento abierto en L H 600



Izda./
Dcha. 600 900 225 0,203 **TEG01N09**

362

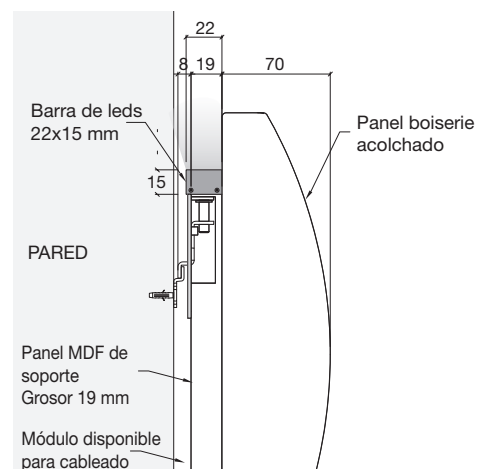
497

Sistema Ecletto

Retroiluminación

Los paneles Boiserie Ecletto pueden ser retroiluminables mediante un perfil de aluminio anodizado de A22 mm x H15 mm con cubierta opalina de policarbonato con luz LED de 4000 K, aplicado en la parte horizontal o vertical del panel de soporte. La luz generada es una luz de cortesía refleja.

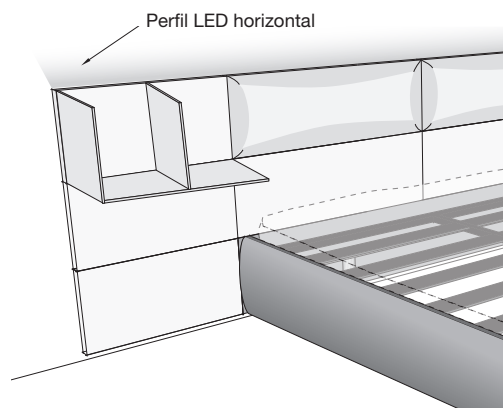
SECCIÓN



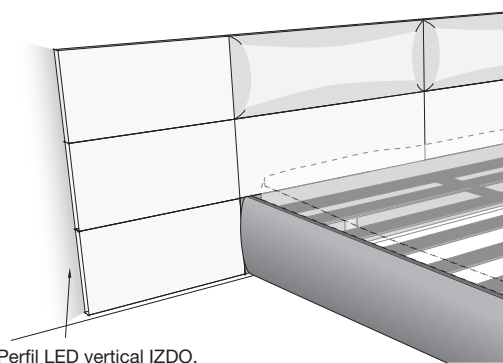
Perfil LED de 4000 K

Perfil de aluminio anodizado A 22 mm x H 15 mm

Con cubierta opalina de policarbonato sin alimentador y con conexión directa a la red eléctrica doméstica o con mando a distancia, véase página al lado.



| ANCHO MODULAR PANELES BOISERIE | LONGITUD DEL PERFIL | M ³ | CÓDIGO | PRECIO |
|---|------------------------|----------------|---------|--------|
| 600 | A 600 - LED 5,76 W | 0,01 | NHS060Z | 29 |
| 900 | A 900 - LED 8,64 W | 0,01 | NHS090Z | 44 |
| 1200 | A 1200 - LED 11,52 W | 0,01 | NHS120Z | 58 |
| 1800 | A 1800 - LED 17,3 W | 0,02 | NHS180Z | 78 |
| (2400) 300+900+900+300 | A 2400 - LED 23,0 W | 0,02 | NHS240Z | 104 |
| (2700) 450+900+900+450 | A 2700 - LED 25,9 W | 0,02 | NHS270Z | 130 |
| (3000) 600+900+900+600 | A 3000 - LED 28,8 W | 0,03 | NHS300Z | 144 |
| 3600 | A 3600 - LED 34,6 W | 0,03 | NHS360Z | 173 |
| Las medidas intermedias se obtienen con la reducción "sin recargo" del perfil de la medida más alta | | | | |
| ALIMENTADOR PARA MÁXIMO 50 W | | | NHT009 | 69 |



| ALTURA MODULAR PANELES BOISERIE | LONGITUD DEL PERFIL | M ³ | CÓDIGO | PRECIO |
|---|------------------------|----------------|---------|--------|
| 300 | A 300 - LED 2,9 W | 0,01 | NHS030V | 15 |
| 600 | A 600 - LED 5,8 W | 0,01 | NHS045V | 22 |
| 900 | A 900 - LED 8,6 W | 0,01 | NHS090V | 44 |
| 1200 | A 1200 - LED 11,5 W | 0,01 | NHS120V | 58 |
| Las medidas intermedias se obtienen con la reducción "sin recargo" del perfil de la medida más alta | | | | |
| ALIMENTADOR PARA MÁXIMO 50 W | | | NHT009 | 69 |

Sistema Ecletto

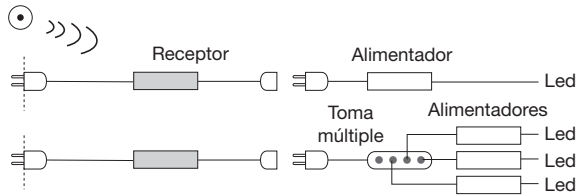
Mando a distancia para retroiluminación de los paneles boiserie

Mando a distancia para el encendido ON-OFF por radiofrecuencia

Kit de mando a distancia con sistema on-off que soporta alimentadores para luces de led de hasta 300 W máximo. Puede utilizarse en todos los sistemas de iluminación anteponiendo el kit con receptor al alimentador (en caso de uso de varios alimentadores, es necesario procurarse una toma múltiple).

Mando a distancia Ø 40 mm

Conexión a la red doméstica



- Dispositivo eléctrico en clase III
- Dispositivo eléctrico adecuado para el montaje en superficies normalmente inflamables
- Lámpara solo para uso interno
- El producto cumple con las directivas 2006/95/CE y 2004/108/CE y sus enmiendas posteriores
- El símbolo en el producto indica que los productos eléctricos al final de su vida útil no deben eliminarse junto con los residuos domésticos, sino entregarse a los centros de reciclado autorizados. Verifique con las autoridades locales o con el vendedor en cuanto a la exposición del aviso de reciclado.

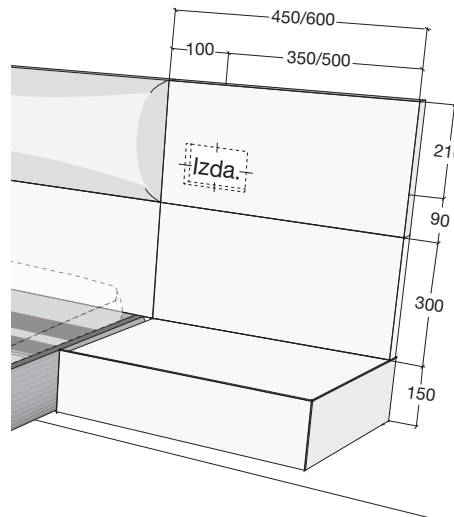
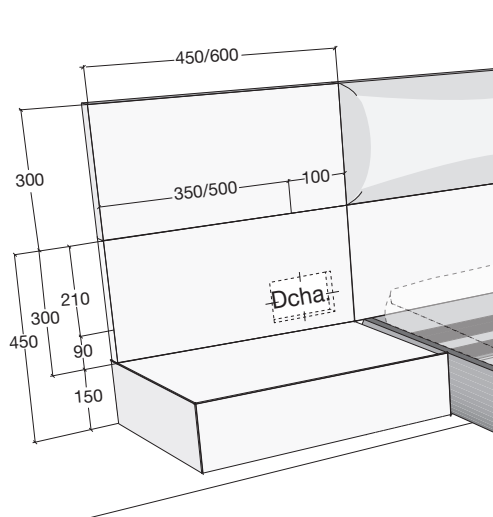
| | CÓDIGO | PRECIO |
|-------------------|--------|--------|
| MANDO A DISTANCIA | NHT012 | 104 |

Aplicación de interruptores y toma en el panel de madera de boiserie

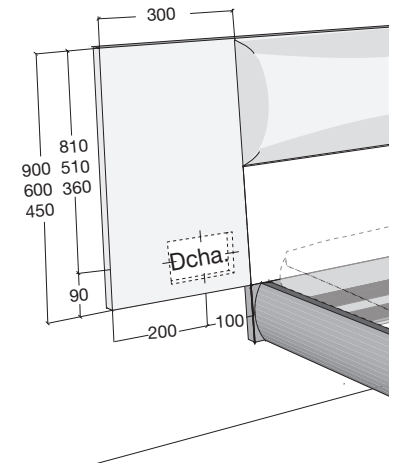
En el panel Boiserie de madera A 300/450/600/900, H 300/450/600/900 se pueden aplicar dispositivos formados por dos interruptores y una toma Schuko.

EJEMPLOS POSICIÓN CAJA + DISPOSITIVO

Para panel Boiserie de madera
H 300, A 450/600



Para panel Boiserie de madera
H 450/600/900, A 300



Nota: Para posiciones diferentes de aquellas representadas, contactar con nuestra oficina de ventas.

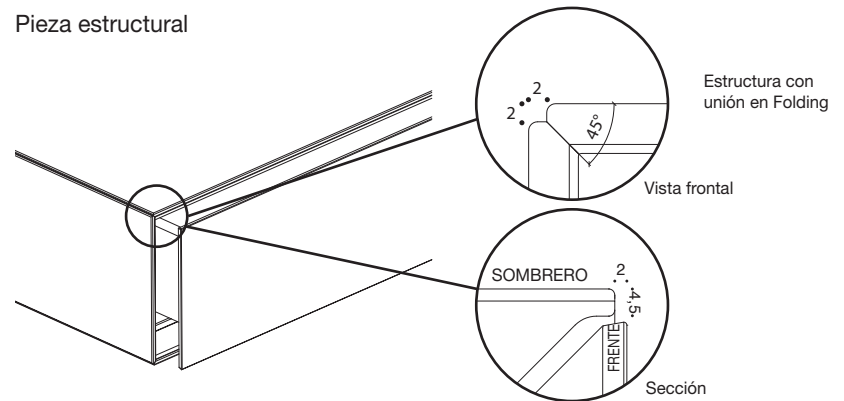
| | CÓDIGO | PRECIO |
|---|--------|--------|
| Caja + ELABORACIÓN EN PANEL BOISERIE | NHT015 | 22 |
| Caja + Dispositivo con 2 interruptores blancos más toma Schuko Biticino serie Living Air + ELABORACIÓN EN PANEL BOISERIE | NHT016 | 93 |
| Caja + Dispositivo con 2 interruptores blancos más toma Schuko Biticino serie Living Air + Placa blanca para dispositivo Biticino serie Living Air + ELABORACIÓN EN PANEL BOISERIE | NHT017 | 117 |

Sistema Ecletto

Contenedores



Pieza estructural



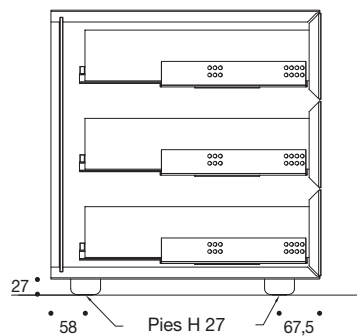
CARACTERÍSTICAS

Estructura de los elementos con cajones en folding espesor 20 mm realizada en partículas de madera de mediana densidad clase E1 de bajo contenido de formaldehído, con cantos a 45° para alojar el tope de los cajones, también estos con cantos a 45°. El grupo Ecletto prevé también elementos abiertos adosables y superponibles con estructura en folding de espesor 10 mm. Disponibles en 3 versiones, con módulos abiertos, con módulos abiertos y cajón extraíble o con plano superior de apoyo. Los cajones están realizados con paneles de partículas de madera de mediana densidad clase E1 con bajo contenido de formaldehído, de 20 mm de espesor, ejecución a 45° en los cantos. Los cajones tienen un fondo de 8 mm de espesor y laterales realizados con paneles de 14 mm de espesor y revestimiento sintético acabado tramado yute. Están montados sobre guías altamente deslizantes con tope y mecanismo de retorno amortiguado (blumotion) de extracción parcial, bajo pedido con recargo está disponible la extracción total. En este caso es obligatoria la fijación en pared mediante el soporte correspondiente. Se prevé exclusivamente la apertura push-pull de los cajones. Los elementos con cajón tienen revestimiento melamínico en el lacado mate, y cantos con material sintético liso.

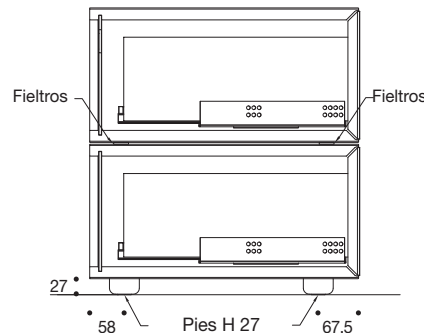
Los elementos abiertos tienen revestimiento melamínico en el lado mate, y de material sintético liso en los bordes.

El grupo Ecletto para los elementos de apoyo en el suelo tienen pies de plástico negro H 27 mm con un ajuste de 12 mm.

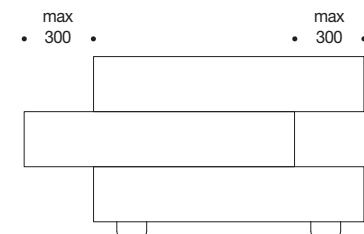
hasta el suelo



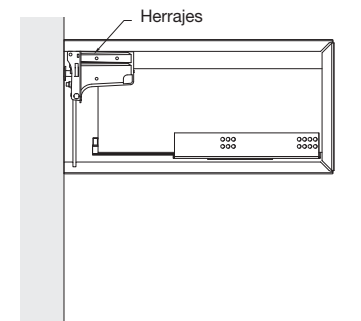
De apoyo



Para elementos A 900 - 1200 - 1500 en apoyo o en voladizo, la saliente máxima a derecha o izquierda respecto del elemento inferior es de 300 mm.



Colgante



El alcance es relativo al herraje aplicado al mueble. Los tacos por la fijación a la pared pueden ser no idoneos en algunas situaciones. La responsabilidad del montaje del mueble está a cargo del comprador que tiene que valorar la resistencia de la pared.

AJUSTE FRONTAL

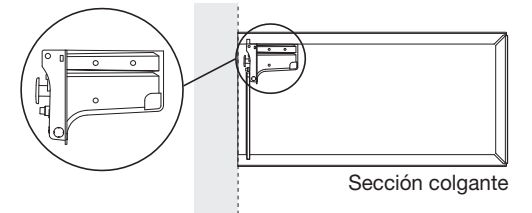
AJUSTE VERTICAL

CARGA



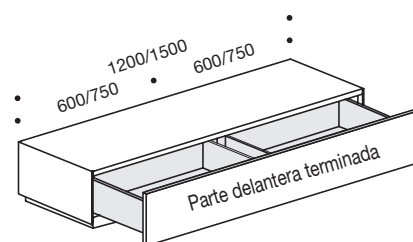
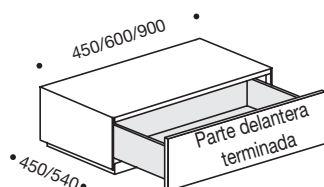
CERTIFICADO CATAS de acuerdo con las normas:

TÜV LGA

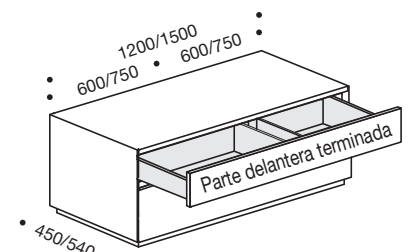
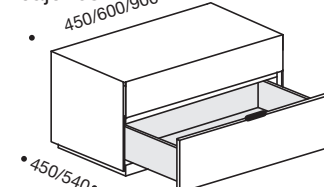


ESTRUCTURAS

Elementos 1 frente

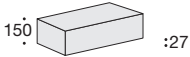
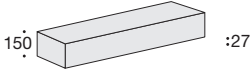
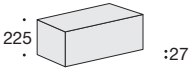
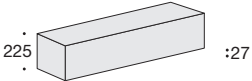


Elementos de 2 o más cajones



Sistema Ecletto

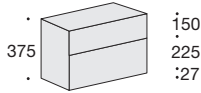
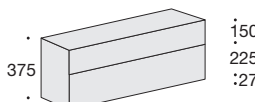
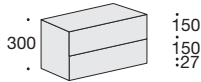
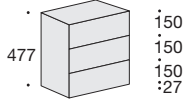
Contenedores

| | | | | | | ACABADO | B CON ACABADO POSTERIOR | |
|--|--|----------|-----|----------------|--------|-------------|----------------------------|-----|
| | | | | | | LACADO MATE | LACADO MATE | |
| | A | H | P | M ³ | CÓDIGO | | | |
| Elemento 1 fachada con 1 estructura cajón H 150/177 | | | | | | | | |
|  | colgante | 450 | 150 | 450 | 0,065 | TEA14A05 | 245 | |
| | hasta el suelo | 450 | 177 | 450 | 0,065 | SEA14A05/B | 233 | 251 |
| | colgante | 600 | 150 | 450 | 0,071 | TEA14A06 | 275 | |
| | hasta el suelo | 600 | 177 | 450 | 0,071 | SEA14A06/B | 263 | 283 |
| | colgante | 900 | 150 | 450 | 0,102 | TEA14A09 | 332 | |
| | hasta el suelo | 900 | 177 | 450 | 0,102 | SEA14A09/B | 321 | 347 |
| | | 900 | 177 | 540 | 0,130 | SEA12A09/B | 353 | 380 |
| Elemento 1 fachada con 2 estructuras cajones H 150/177 | | | | | | | | |
|  | colgante | 1200 | 150 | 540 | 0,184 | TEA12A12 | 478 | |
| | hasta el suelo | 1200 | 177 | 540 | 0,184 | SEA12A12/B | 467 | 499 |
| | colgante | 1500 | 150 | 540 | 0,227 | TEA12A15 | 545 | |
| | hasta el suelo | 1500 | 177 | 540 | 0,227 | SEA12A15/B | 534 | 573 |
| | Elemento 1 fachada con 1 estructura cajón H 225/252 | | | | | | | |
| |  | colgante | 450 | 225 | 450 | 0,086 | TEA14C05 | 263 |
| hasta el suelo | | 450 | 252 | 450 | 0,086 | SEA14C05/B | 252 | 269 |
| colgante | | 600 | 225 | 450 | 0,094 | TEA14C06 | 294 | |
| hasta el suelo | | 600 | 252 | 450 | 0,094 | SEA14C06/B | 283 | 302 |
| colgante | | 900 | 225 | 450 | 0,135 | TEA14C09 | 357 | |
| hasta el suelo | | 900 | 252 | 450 | 0,135 | SEA14C09/B | 345 | 371 |
| | | 900 | 252 | 540 | 0,187 | SEA12C09/B | 378 | 405 |
| Elemento 1 fachada con 2 estructuras cajones H 225/252 | | | | | | | | |
|  | colgante | 1200 | 225 | 540 | 0,244 | TEA12C12 | 515 | |
| | hasta el suelo | 1200 | 252 | 540 | 0,244 | SEA12C12/B | 504 | 536 |
| | colgante | 1500 | 225 | 540 | 0,302 | TEA12C15 | 585 | |
| | hasta el suelo | 1500 | 252 | 540 | 0,302 | SEA12C15/B | 574 | 613 |

Recargo para el par de guías de extracción total para cada estructura € 18
Siempre apertura push pull

Sistema Ecletto

Contenedores

| | | ACABADO | | B | | | | |
|---|----------------|-------------|-----|-----------------------|----------------|------------|-----|-----|
| | | LACADO MATE | | CON ACABADO POSTERIOR | | | | |
| | | LACADO MATE | | LACADO MATE | | | | |
| | | A | H | P | M ³ | CÓDIGO | | |
| Elemento con 2 frentes con 1 estructura de cajón H 375/402 | | | | | | | | |
|  | colgante | 450 | 375 | 450 | 0,128 | TEA24G05 | 332 | |
| | hasta el suelo | 450 | 402 | 450 | 0,128 | SEA24G05/B | 321 | 363 |
| | colgante | 600 | 375 | 450 | 0,140 | TEA24G06 | 380 | |
| | hasta el suelo | 600 | 402 | 450 | 0,140 | SEA24G06/B | 368 | 420 |
| | colgante | 900 | 375 | 450 | 0,202 | TEA24G09 | 457 | |
| | hasta el suelo | 900 | 402 | 450 | 0,202 | SEA24G09/B | 445 | 520 |
| | colgante | 900 | 375 | 540 | 0,304 | TEA22G09 | 499 | |
| | hasta el suelo | 900 | 402 | 540 | 0,304 | SEA22G09/B | 488 | 562 |
| Elemento con 2 frentes con 2 estructuras de cajón H 375/402 | | | | | | | | |
|  | colgante | 1200 | 375 | 450 | 0,239 | TEA24G12 | 600 | |
| | hasta el suelo | 1200 | 402 | 450 | 0,239 | SEA24G12/B | 589 | 682 |
| | colgante | 1200 | 375 | 540 | 0,356 | TEA22G12 | 660 | |
| | hasta el suelo | 1200 | 402 | 540 | 0,356 | SEA22G12/B | 649 | 742 |
| | colgante | 1500 | 375 | 450 | 0,297 | TEA24G15 | 674 | |
| | hasta el suelo | 1500 | 402 | 450 | 0,297 | SEA24G15/B | 662 | 769 |
| | colgante | 1500 | 375 | 540 | 0,356 | TEA22G15 | 742 | |
| | hasta el suelo | 1500 | 402 | 540 | 0,356 | SEA22G15/B | 730 | 837 |
| Elemento con 2 cajones con 1 estructura de cajón H 300/327 | | | | | | | | |
|  | colgante | 450 | 300 | 450 | 0,107 | TEA24E05 | 324 | |
| | hasta el suelo | 450 | 327 | 450 | 0,107 | SEA24E05/B | 313 | 346 |
| | colgante | 600 | 300 | 450 | 0,117 | TEA24E06 | 360 | |
| | hasta el suelo | 600 | 327 | 450 | 0,117 | SEA24E06/B | 348 | 389 |
| | colgante | 900 | 300 | 450 | 0,168 | TEA24E09 | 432 | |
| | hasta el suelo | 900 | 327 | 450 | 0,168 | SEA24E09/B | 421 | 474 |
| Elemento con 3 cajones con 1 estructura de cajón H 477 | | | | | | | | |
|  | hasta el suelo | 450 | 477 | 450 | 0,149 | SEA34L05/B | 391 | 442 |
| | hasta el suelo | 600 | 477 | 450 | 0,163 | SEA34L06/B | 435 | 495 |

Recargo para el par de guías de extracción total para cada estructura € 18
Siempre apertura push pull

Sistema Ecletto

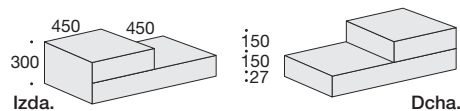
Contenedores

ACABADO

LACADO MATE

A H P M³ CÓDIGO

Elementos compuestos de 2 cajones H 300/327

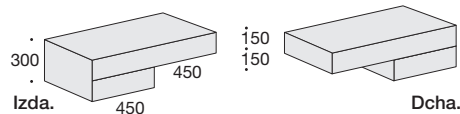


Izda./Dcha. colgante 900 300 450 0,168 **TEB24E09**

454

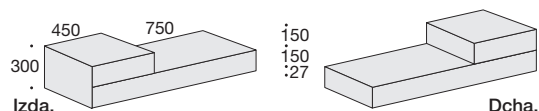
Izda./Dcha. hasta el suelo 900 327 450 0,168 **SEB24E09**

443



Izda./Dcha. colgante 900 300 450 0,168 **TEC24E09**

454

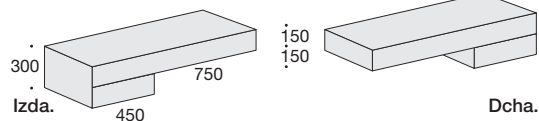


Izda./Dcha. colgante 1200 300 540 0,304 **TEB22E12**

531

Izda./Dcha. hasta el suelo 1200 327 540 0,304 **SEB22E12**

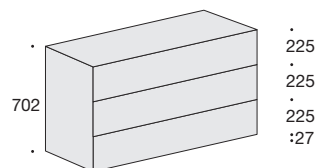
520



Izda./Dcha. colgante 1200 300 540 0,304 **TEC22E12**

531

Elemento con 3 cajones con 2 estructuras de cajón H 702



hasta el suelo 1200 702 540 0,605 **SEA32P12/B**

ACABADO

B
CON ACABADO POSTERIOR

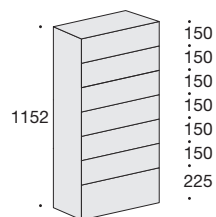
LACADO MATE

LACADO MATE

960

1.143

Elemento con 7 cajones con 1 estructura de cajón H 1152



450 1152 450 0,272 **SEA74S05/B**

742

868

600 1152 450 0,357 **SEA74S06/B**

818

969

Recargo para el par de guías de extracción total para cada estructura € 18
Siempre apertura push pull

Sistema Ecletto

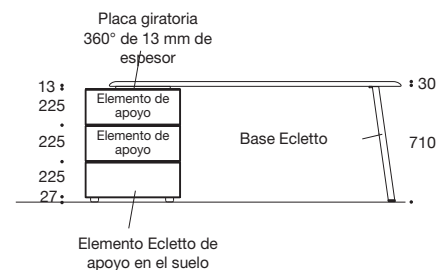
Escritorio de 30 mm de espesor

ESCRITORIO CON BASE METÁLICA

El sistema Ecletto prevé la introducción de un tablero de escritorio de 30 mm de espesor con los siguientes usos:

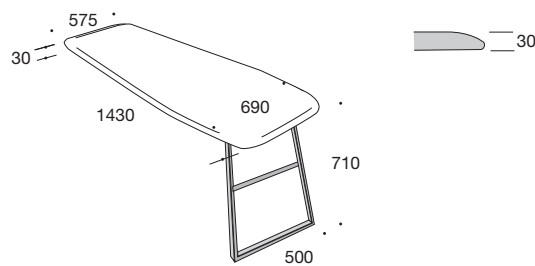
TABLERO de 30 mm de espesor, con canto redondeado o cuadrado, con soporte giratorio para soluciones con apoyo en elementos Ecletto

Sección TABLERO de 30 mm de espesor con apoyo en elemento Ecletto



Tablero de escritorio de 30 mm de espesor con elaboración redondeada con soporte giratorio a 360° y base metálica en acabado Brown o Titanio

M³ CÓDIGO



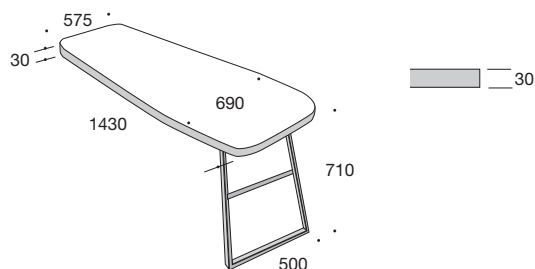
0,168 CVE150P

ACABADOS

CHAPADO
- Rovere Termotrattato

622

Tablero de escritorio de 30 mm de espesor con borde cuadrado con soporte giratorio a 360° y base metálica en acabado Brown o Titanio



0,168 CVE150R

LACADO MATE

CHAPADO
- Rovere Carbone
- Rovere Argilla
- Rovere Grigio
- Rovere Cenere
- Rovere Nodato Caramello
- Rovere Nodato Naturale
- Rovere termotrattato

389

470

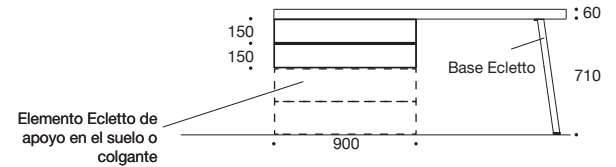
Sistema Ecletto

Escritorio de 60 mm de espesor

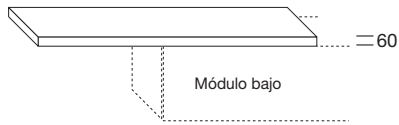
TABLERO de 60 mm de espesor, con borde cuadrado, con apoyo en elementos Ecletto en suelo o colgante



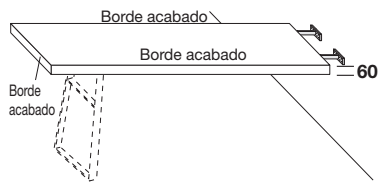
Sección TABLERO de 60 mm de espesor con apoyo en elementos Ecletto



Tablero de escritorio en apoyo de 60 mm de espesor



Tablero de escritorio suspendido DOBLE FAZ de 60 mm de espesor con soportes en el lado corto



| P | A | M ³ | CÓDIGO |
|-----|------|----------------|---------|
| 546 | 1800 | 0,077 | NPG8180 |
| 546 | 2100 | 0,090 | NPG8210 |
| 546 | 2400 | 0,102 | NPG8240 |
| 546 | 2700 | 0,114 | NPG8270 |
| 546 | 3000 | 0,127 | NPG8300 |

| ACABADOS | | |
|-------------|--|---------------|
| LACADO MATE | CHAPADO - Rovere Carbone - Rovere Argilla - Rovere Grigio - Rovere Cenere - Rovere Nodato Caramello - Rovere Nodato Naturale - Rovere termotrattato | LACADO BRILLO |
| 281 | 308 | 386 |
| 321 | 353 | 450 |
| 361 | 397 | 513 |
| 401 | 442 | 576 |
| 442 | 485 | 639 |

| | | | |
|-----|------|-------|---------|
| 650 | 1500 | 0,085 | NPB9150 |
| 650 | 1800 | 0,102 | NPB9180 |

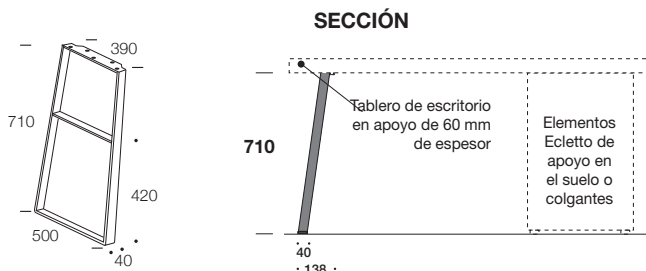
Corte en ancho de los paneles

| | | |
|-----|-----|-----|
| 348 | 377 | 445 |
| 396 | 428 | 518 |
| 36 | | |

Base "Ecletto" de metal pintado Brown o Titanio realizada con placa de metal de sección de L 40 mm x 8 mm de espesor.

| A | H | ESP. | M ³ | CÓDIGO |
|---------|-----|------|----------------|---------|
| 390/500 | 710 | 40 | 0,082 | NLE8710 |

| ACABADOS |
|------------------------------|
| METAL TITANIO METAL BROWN |
| 199 |



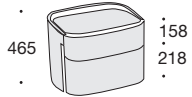
Babila

ACABADO

- CHAPADO**
- Rovere Carbone
 - Rovere Argilla
 - Rovere Grigio
 - Rovere Cenere
 - Rovere termotrattato

P A M³ CÓDIGO

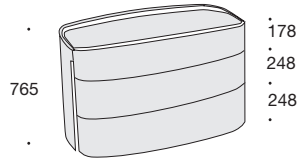
Elemento 2 cajones H 465



469 580 0,180 SB122C06

759

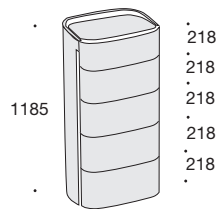
Elemento 3 cajones H 765



556 1298 0,695 SB134D12

1.831

Elemento 5 cajones H 1185



469 580 0,425 SB152E06

1.831

BABILA



CARACTERÍSTICAS

El perímetro exterior (encimera - fondo - costados de 10 mm de espesor) está hecho con paneles de mediana densidad de clase E1 con bajo contenido de formaldehído, de 10 mm de espesor. Los lados externos tienen revestimiento melamínico para el lacado mate, o enchapado en roble cepillado con veteado vertical pintado U.V. transparente con poro abierto. Los lados internos tienen el mismo acabado del lado externo. Bordes en material sintético liso para el lacado mate y material sintético revestido con enchapado de madera para el acabado de madera.

La estructura interna está hecha con paneles de aglomerado de madera de clase E1 con bajo contenido de formaldehído, de 20 mm de espesor para los costados, fondos y cubiertas, y de 40 mm de espesor para las separaciones internas. Los lados externos tienen revestimiento melamínico para el lacado mate, o enchapado en roble cepillado pintado U.V. transparente con poro abierto. Los lados internos tienen el mismo acabado del lado externo. Bordes en material sintético liso para el lacado mate y material sintético revestido con enchapado de madera para el acabado de madera.

Cajones grandes y pequeños realizados con paneles de aglomerado de madera de mediana densidad de clase E1 con bajo contenido de formaldehído, de 26 mm de espesor.

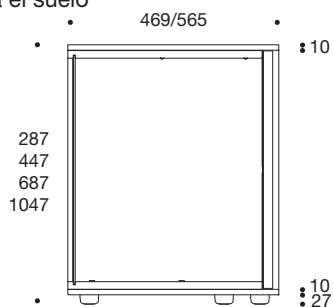
Los lados externos tienen revestimiento melamínico para el lacado mate, o chapado en roble cepillado con veteado vertical pintado U.V. transparente con poro abierto. Los lados internos tienen el mismo acabado del lado externo. Bordes en material sintético liso para el lacado mate y en material sintético revestido con enchapado de madera para el acabado de madera. Los laterales de los cajones con fondo de 8 mm de espesor están hechos con paneles de 14 mm de espesor con revestimiento sintético con acabado en Tramado juta. Las cómodas de 4 cajones tienen de serie 2 cajones internos de 4 lados con unión a 45° en acabado sintético con Tramado juta con fondo de 8 mm de espesor y lateral de H 140 con extracción total. Están montados en guías altamente deslizantes con tope de bloqueo y mecanismo de retorno amortiguado (blumotion) con extracción parcial.

El grupo Vela ofrece dos soluciones de pies, una con pies de plástico negro H 27 mm con ajuste de 12 mm, y otra con un pie perfilado de metal con acabado brown o titanio de H 80 mm, que para los elementos de ancho 470/620/920 está fijado en la estructura mediante placas de fijación, mientras que para los anchos 1220/1820 se fija a la estructura mediante un marco que presenta una longitud equivalente al ancho del elemento.

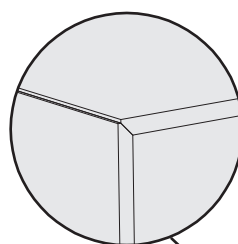
Las cómodas de 4 cajones de ancho 1220/1820 se entregarán desmontadas en dos elementos de 600 de ancho para el módulo de 1220, y en dos elementos de 900 de ancho para el módulo de 1820.

Este sistema está pensado para permitir desplazar las cómodas de 4 cajones al nivel fácil y rápidamente, incluso en ambientes estrechos.

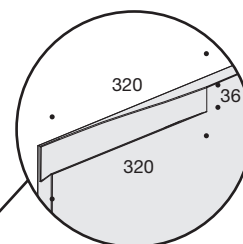
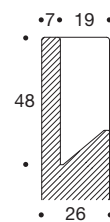
hasta el suelo




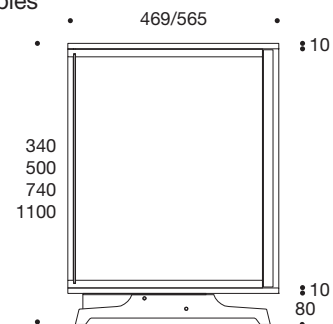
Perímetro externo de 10 mm de espesor con unión a 45° y aristas achaflanadas de 2x2 mm



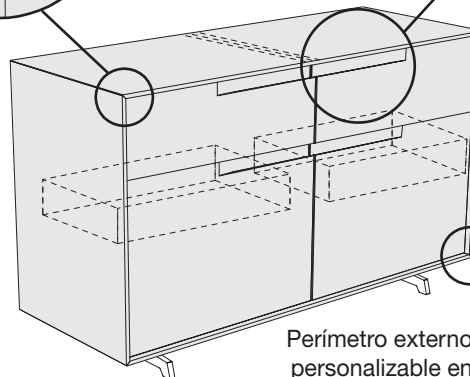
sección de la puerta



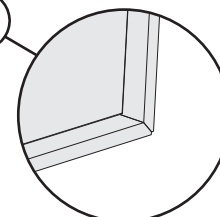
Con pies



Pie perfilado de metal en acabado brown o titanio



Perímetro externo personalizable en contraste con los frentes



Vela

P A M³ CÓDIGO

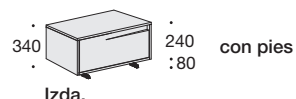
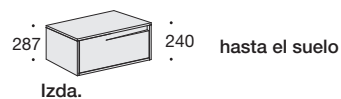
ACABADOS PERÍMETRO

| | | |
|-------------|-----------------------------------|-----------------------------------|
| LACADO MATE | CHAPADO - Rovere Termotrattato | CHAPADO - Rovere Termotrattato |
|-------------|-----------------------------------|-----------------------------------|

ACABADOS DE LOS FRENTES

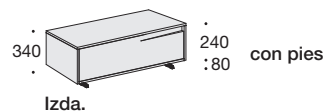
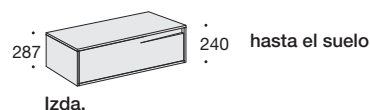
| | | |
|-------------|-------------|---|
| LACADO MATE | LACADO MATE | CHAPADO - Rovere Termotrattato (veteado vertical) |
|-------------|-------------|---|

Elemento 1 cajón H 287/340



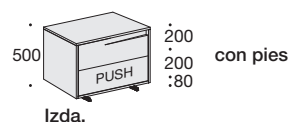
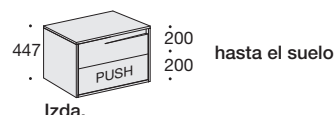
| | | | | | | | | |
|-------------|----------------|-----|-----|-------|-----------|-----|-----|-----|
| Izda./Dcha. | hasta el suelo | 469 | 620 | 0,094 | CPE12A06T | 354 | 408 | 435 |
| Izda./Dcha. | con pies | 469 | 620 | 0,099 | CPE12A06P | 519 | 573 | 599 |

Elemento 1 cajón H 287/340



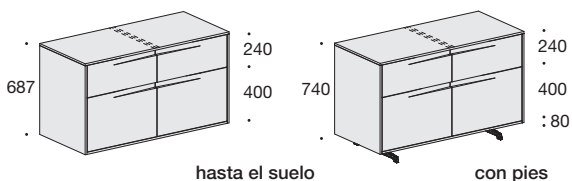
| | | | | | | | | |
|-------------|----------------|-----|-----|-------|-----------|-----|-----|-----|
| Izda./Dcha. | hasta el suelo | 469 | 920 | 0,137 | CPE12A09T | 382 | 449 | 482 |
| Izda./Dcha. | con pies | 469 | 920 | 0,142 | CPE12A09P | 546 | 613 | 646 |

Elemento 2 cajones H 447/500



| | | | | | | | | |
|-------------|----------------|-----|-----|-------|-----------|-----|-----|-----|
| Izda./Dcha. | hasta el suelo | 469 | 470 | 0,112 | CPE22C05T | 384 | 475 | 520 |
| Izda./Dcha. | con pies | 469 | 470 | 0,117 | CPE22C05P | 549 | 639 | 684 |
| Izda./Dcha. | hasta el suelo | 469 | 620 | 0,146 | CPE22C06T | 434 | 535 | 585 |
| Izda./Dcha. | con pies | 469 | 620 | 0,151 | CPE22C06P | 598 | 699 | 750 |

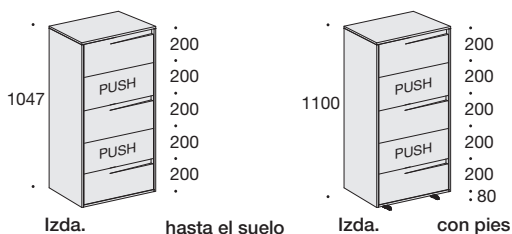
Cómoda de 4 cajones H 687/740 con 2 cajones internos



| | | | | | | | | |
|--|----------------|-----|------|-------|-----------|-------|-------|-------|
| | hasta el suelo | 565 | 1220 | 0,516 | CPE44D12T | 979 | 1.231 | 1.356 |
| | con pies | 565 | 1220 | 0,548 | CPE44D12P | 1.222 | 1.474 | 1.600 |
| | hasta el suelo | 565 | 1820 | 0,756 | CPE44D18T | 1.180 | 1.492 | 1.647 |
| | con pies | 565 | 1820 | 0,800 | CPE44D18P | 1.451 | 1.763 | 1.918 |

Los elementos se entregan desmontados

Elemento 5 cajones H 1047/1100



| | | | | | | | | |
|-------------|----------------|-----|-----|-------|-----------|-------|-------|---|
| Izda./Dcha. | hasta el suelo | 469 | 470 | 0,262 | CPE52E05T | 752 | 979 | - |
| Izda./Dcha. | con pies | 469 | 470 | 0,267 | CPE52E05P | 917 | 1.143 | - |
| Izda./Dcha. | hasta el suelo | 469 | 620 | 0,341 | CPE52E06T | 851 | 1.104 | - |
| Izda./Dcha. | con pies | 469 | 620 | 0,346 | CPE52E06P | 1.015 | 1.268 | - |

Recargo para el par de guías de extracción total para cada cajón € 18



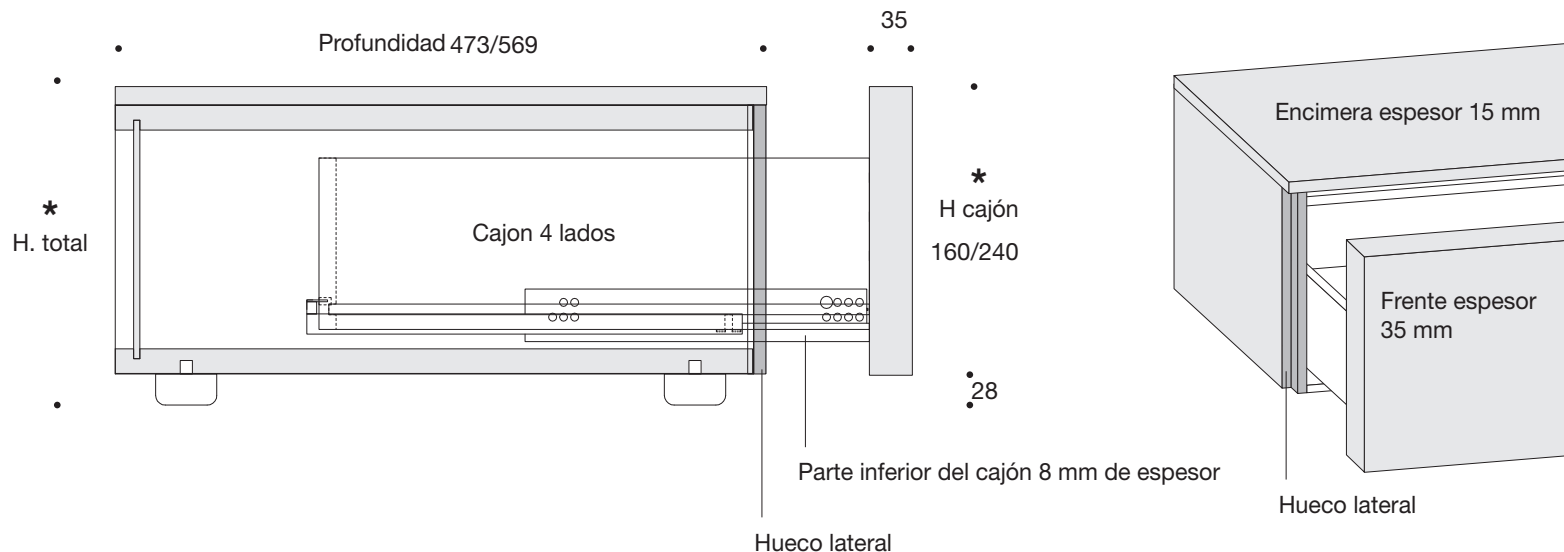
CARACTERÍSTICAS

Contenedores realizados con paneles de partículas de madera clase E1 de bajo contenido de formaldehído (estructura de 20 mm de espesor, encimera de 15 y frentes de 35) revestidos con melamina sintética efecto madera para el acabado matérico fresno blanco 10, cáñamo y fresno lacado mate, olmo medio y olmo oscuro, melamina sintética efecto resina para loto natura y tórtola y melamina blanca para el lacado mate. Son de chapado roble pintado pulido o chapado roble temotratado en caso de madera, con pintura de poro abierto.

Los cajones tienen un fondo de 8 mm de espesor y laterales realizados con paneles de 14 mm de espesor y revestimiento sintético acabado Tramado juta. Están montados sobre guías altamente deslizantes con tope y mecanismo de retorno amortiguado (blumotion). Como opción es posible pedir guías de extracción total. La apertura se produce mediante un hueco lateral entre el costado y el frente, a tono con la estructura. (Ver el esquema de combinación). Pie realizado en material plástico negro.

COMBINACIÓN DEL HUECO LATERAL CON LA ESTRUCTURA

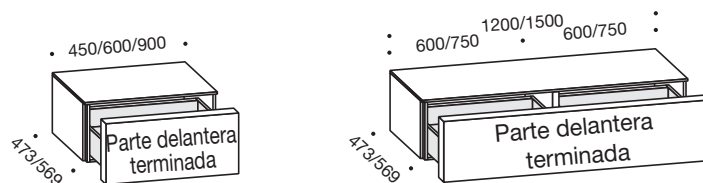
| ESTRUCTURA | HUECO LATERAL |
|---------------------------------|-------------------|
| Chapado Rovere Carbone | Mate Brown |
| Chapado Rovere Argilla | Mate Creta |
| Chapado Rovere Grigio | Mate Antracite |
| Chapado Rovere Cenere | Mate Ardesia |
| Chapado Rovere Nodato Naturale | Mate Brown |
| Chapado Rovere Nodato Caramello | Mate Brown |
| Chapado Rovere Termotrattato | Mate Brown |
| Melamina Olmo Medio | Mate Canapa |
| Melamina Olmo Scuro | Mate Brown |
| Melamina Loto Natura | Mate Magnolia |
| Melamina Loto Tortora | Mate Grigio corda |



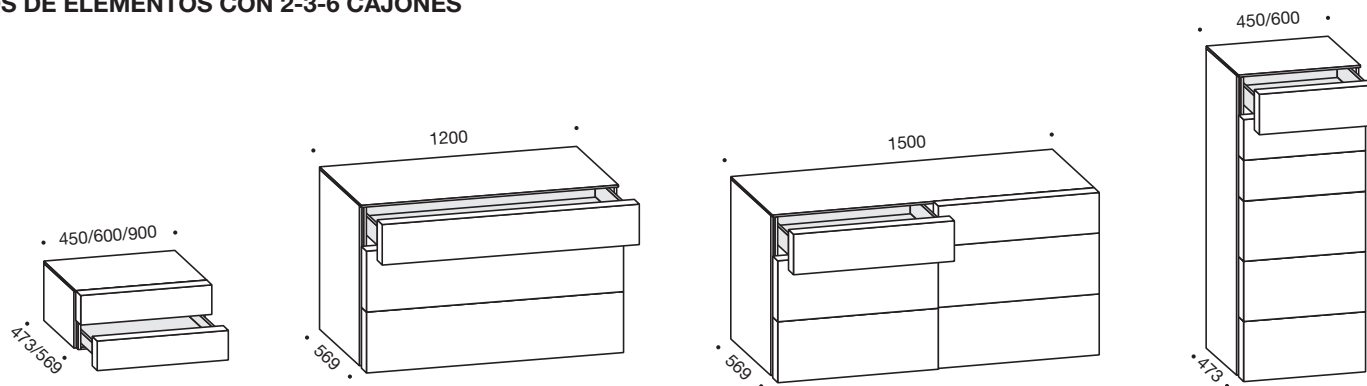
* En los dibujos de la lista de precios se indica a la izquierda la altura total de los elementos y a la derecha la altura de los cajones.

estructuras interiores de los elementos VALEO

VANOS DE LOS ELEMENTOS CON 1 CAJÓN

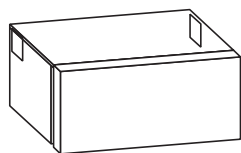


VANOS DE ELEMENTOS CON 2-3-6 CAJONES

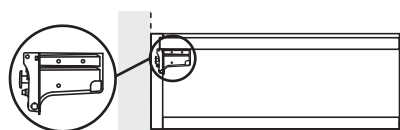


ELEMENTO COLGANTE VALEO

Los módulos colgantes Valeo están provistos de herrajes para la fijación en pared y no tienen pies.



HERRAJES DE FIJACIÓN EN PARED CON INNOVADOR SISTEMA ANTIDENGANCHE



Sección colgante



CERTIFICADO CATAS de acuerdo con las normas:



TÜV LGA



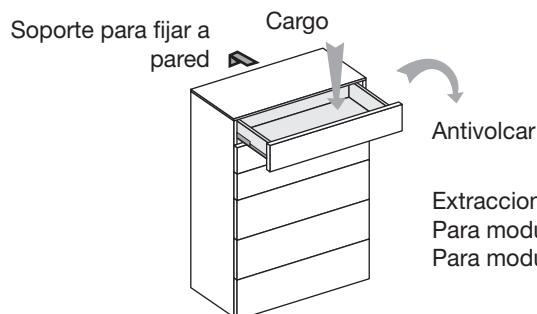
Carga hasta 80 kg por gancho

Nota: Los elementos colgantes se pueden superponer pero se deben colgar individualmente.

LA CARGA SE REFIERE A EL HERRAJE APLICADOS EN EL MUEBLE. LOS ANCLAJES PARA FIJAR A LA PARED PUEDEN NO SER EN ALGUNO CASOS APROPRIADOS. LA RESPONSABILIDAD DEL MONTAJE DEL MUEBLE ES DEL COMPRADOR QUE DEBE EVALUAR LA CONSISTENCIA DE LA PARED. LA ESTABILIDAD Y LA CARGA DE LOS ELEMENTOS FIJADOS A LA PARED ESTAN GARANTIZADO PARA UN CORECTO MONTAJE Y DE LAS INDICACIONES.

GUIAS A EXTRACCION TOTAL:

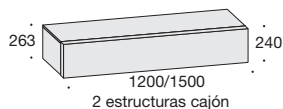
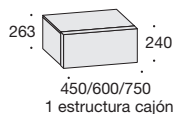
Es posible pedir guías de extracción total para instalar en las cajoneras. Es obligatoria la fijación en pared mediante el soporte correspondiente.



Extracción total de las guías:
Para módulos bajos P 473 max 370
Para módulos bajos P 569 max 445

| MELAMINA | LACADO MATE | CHAPADO | LACADO BRILLANTE |
|--|----------------------------|--|------------------|
| - Frassinato Bianco 10 - Frassinato Canapa - Olmo Medio - Olmo Scuro - Loto Natura - Loto Tortora | IMITACION FRESNO LACADO | - Rovere Carbone - Rovere Argilla - Rovere Grigio - Rovere Cenere - Rovere Nodato Caramello - Rovere Nodato Naturale - Rovere termotrattato (veteado vertical) | |

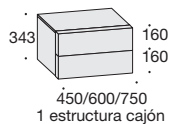
elemento con 1 cajon H 263



| P | A | M ³ | CÓDIGO | 190 | 233 | 243 | 282 |
|-----|------|----------------|----------|-----|-----|-----|-----|
| 473 | 450 | 0,071 | PV032C05 | 190 | 233 | 243 | 282 |
| 569 | 450 | 0,085 | PV034C05 | 217 | 265 | 277 | 309 |
| 473 | 600 | 0,093 | PV032C06 | 216 | 275 | 290 | 344 |
| 569 | 600 | 0,111 | PV034C06 | 245 | 305 | 324 | 376 |
| 473 | 750 | 0,116 | PV032C07 | 242 | 307 | 324 | 389 |
| 569 | 750 | 0,139 | PV034C07 | 270 | 338 | 359 | 423 |
| 473 | 900 | 0,138 | PV032C09 | 266 | 338 | 357 | 434 |
| 569 | 900 | 0,164 | PV034C09 | 294 | 370 | 392 | 469 |
| 473 | 1200 | 0,182 | PV032C12 | 342 | 429 | 457 | 550 |
| 569 | 1200 | 0,217 | PV034C12 | 371 | 462 | 493 | 588 |
| 473 | 1500 | 0,226 | PV032C15 | 426 | 531 | 565 | 675 |
| 569 | 1500 | 0,270 | PV034C15 | 460 | 567 | 610 | 721 |

A: Recargo por elemento colgante € 20 cada uno

Elemento 2 cajones H 343



| | | | | | | | |
|-----|-----|-------|----------|-----|-----|-----|-----|
| 473 | 450 | 0,090 | PV052E05 | 223 | 276 | 286 | 330 |
| 569 | 450 | 0,107 | PV054E05 | 251 | 306 | 322 | 367 |
| 473 | 600 | 0,118 | PV052E06 | 271 | 342 | 362 | 423 |
| 569 | 600 | 0,141 | PV054E06 | 290 | 360 | 384 | 447 |
| 473 | 750 | 0,175 | PV052E07 | 301 | 380 | 404 | 476 |
| 569 | 750 | 0,146 | PV054E07 | 324 | 405 | 434 | 509 |

A: Recargo por elemento colgante € 20 cada uno

Recargo para el par de guías de extracción total para cada cajón € 18

MELAMINA
 - Frassinato Bianco 10
 - Frassinato Canapa
 - Olmo Medio
 - Olmo Scuro
 - Loto Natura
 - Loto Tortora

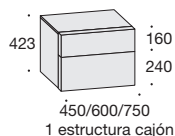
LACADO MATE
IMITACION
FRESNO LACADO

CHAPADO
 - Rovere Carbone
 - Rovere Argilla
 - Rovere Grigio
 - Rovere Cenere
 - Rovere Nodato Caramello
 - Rovere Nodato Naturale
 - Rovere termotrattato (veteado vertical)

LACADO BRILLANTE

P A M³ CÓDIGO

Elemento 2 cajones H 423

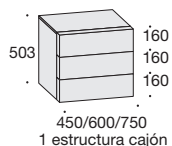


| | | | |
|-----|-----|-------|-----------------|
| 473 | 450 | 0,109 | PV072G05 |
| 569 | 450 | 0,130 | PV074G05 |
| 473 | 600 | 0,143 | PV072G06 |
| 569 | 600 | 0,171 | PV074G06 |
| 473 | 750 | 0,212 | PV072G07 |
| 569 | 750 | 0,178 | PV074G07 |

| | | | |
|------------|------------|------------|------------|
| 244 | 302 | 317 | 368 |
| 273 | 334 | 354 | 404 |
| 290 | 373 | 398 | 466 |
| 315 | 397 | 428 | 499 |
| 325 | 419 | 449 | 531 |
| 351 | 447 | 482 | 567 |

A: Recargo por elemento colgante € 20 cada uno

Elemento 3 cajones H 503

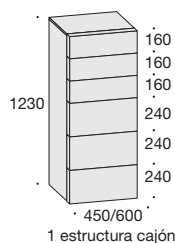


| | | | |
|-----|-----|-------|-----------------|
| 473 | 450 | 0,128 | PV112I05 |
| 569 | 450 | 0,153 | PV114I05 |
| 473 | 600 | 0,168 | PV112I06 |
| 569 | 600 | 0,201 | PV114I06 |
| 473 | 750 | 0,208 | PV112I07 |
| 569 | 750 | 0,249 | PV114I07 |

| | | | |
|------------|------------|------------|------------|
| 277 | 344 | 359 | 415 |
| 305 | 375 | 399 | 455 |
| 346 | 440 | 470 | 546 |
| 361 | 453 | 489 | 568 |
| 385 | 492 | 528 | 620 |
| 406 | 515 | 557 | 653 |

A: Recargo por elemento colgante € 20 cada uno

Elemento 6 cajones H 1230



| | | | |
|-----|-----|-------|-----------------|
| 473 | 450 | 0,300 | PV192R05 |
| 473 | 600 | 0,394 | PV192R06 |

| | | | |
|------------|------------|------------|--------------|
| 568 | 719 | 761 | 857 |
| 685 | 884 | 959 | 1.106 |

Recargo para el par de guías de extracción total para cada cajón € 18

MELAMINA
 - Frassinato Bianco 10
 - Frassinato Canapa
 - Olmo Medio
 - Olmo Scuro
 - Loto Natura
 - Loto Tortora

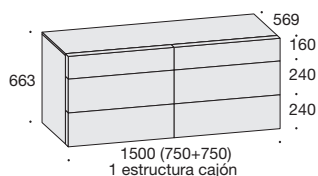
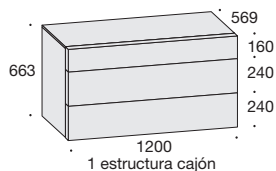
LACADO MATE
IMITACION FRESNO LACADO

CHAPADO
 - Rovere Carbone
 - Rovere Argilla
 - Rovere Grigio
 - Rovere Cenere
 - Rovere Nodato Caramello
 - Rovere Nodato Naturale
 - Rovere termotrattato (veteado vertical)

LACADO BRILLANTE

P A M³ CÓDIGO

Elemento 3 cajones H 663



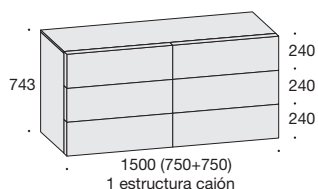
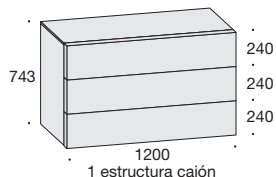
569 1200 0,509 **PV134M12**

569 1500 0,633 **PV144M15**

635 812 896 1.030

811 1.024 1.135 1.281

Elemento 3 cajones H 743



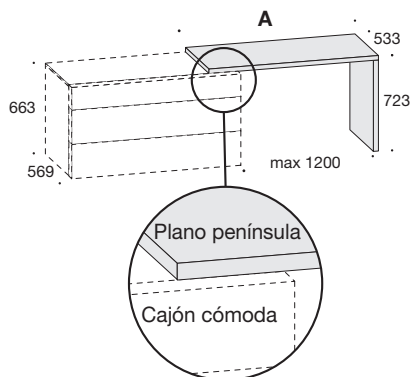
569 1200 0,568 **PV154P12**

569 1500 0,706 **PV164P15**

683 880 973 1.117

874 1.107 1.233 1.387

Plano península en apoyo opcional de 60 mm de espesor



Plano península a ras de costado

533 1200 0,067 **CVS120**

533 1500 0,076 **CVS150**

533 1800 0,087 **CVS180**

533 2100 0,097 **CVS210**

533 2400 0,106 **CVS240**

LACADO MATE

CHAPADO
 - Rovere Carbone
 - Rovere Argilla
 - Rovere Grigio
 - Rovere Cenere
 - Rovere Nodato Caramello
 - Rovere Nodato Naturale
 - Rovere termotrattato

304 332

365 398

405 442

445 486

506 551

Recargo para el par de guías de extracción total para cada cajón € 18

Insieme



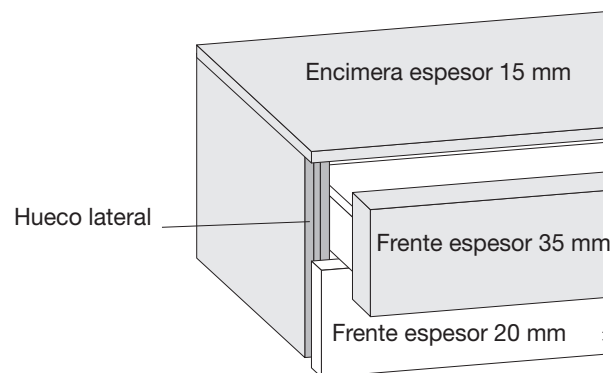
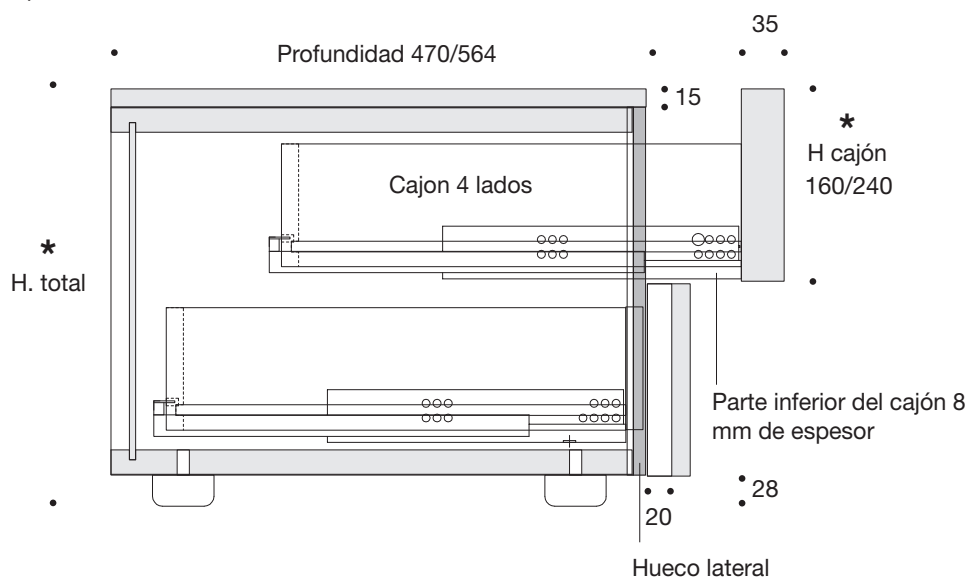
CARACTERÍSTICAS

Contenedores realizados con paneles de partículas de madera clase E1 de bajo contenido de formaldehído (estructura de 20 mm de espesor, encimera de 15 y frentes de 20/35) revestidos con melamina sintética efecto madera para el acabado matérico fresno blanco 10, cáñamo y fresno lacado mate, olmo medio y olmo oscuro, melamina sintética efecto resina para loto natura y tórtola y melamina blanca para el lacado mate. Son de chapado roble pintado pulido en caso de madera, con pintura de poro abierto.

Los frentes de cajón tienen espesores diferentes, 20/35 mm, combinados en un único elemento, incluso con distintos acabados derivados de la estructura. Los cajones tienen un fondo de 8 mm de espesor y laterales realizados con paneles de 14 mm de espesor y revestimiento sintético acabado Tramado juta. Están montados sobre guías altamente deslizantes con tope y mecanismo de retorno amortiguado (blumotion). La apertura se produce mediante un hueco lateral entre el costado y el frente, a tono con la estructura. (Ver el esquema de combinación). Pie realizado en material plástico negro.

COMBINACIÓN DEL HUECO LATERAL CON LA ESTRUCTURA

| ESTRUCTURA | HUECO LATERAL | ESTRUCTURA | HUECO LATERAL |
|---------------------------------|----------------|-----------------------|-------------------|
| Chapado Rovere Carbone | Mate Brown | Melamina Olmo Medio | Mate Canapa |
| Chapado Rovere Argilla | Mate Creta | Melamina Olmo Scuro | Mate Brown |
| Chapado Rovere Grigio | Mate Antracite | Melamina Loto Natura | Mate Magnolia |
| Chapado Rovere Cenere | Mate Ardesia | Melamina Loto Tortora | Mate Grigio corda |
| Chapado Rovere Nodato Naturale | Mate Brown | | |
| Chapado Rovere Nodato Caramello | Mate Brown | | |

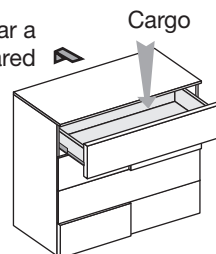


* En los dibujos de la lista de precios se indica a la izquierda la altura total de los elementos y a la derecha la altura de los cajones.

GUIAS A EXTRACCION TOTAL:

Es posible pedir guías de extracción total para instalar en las cajoneras. Es obligatoria la fijación en pared mediante el soporte correspondiente.

Soporte para fijar a pared



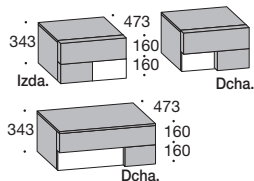
Antivolcar

Extraccion total de las guías:
Para módulos bajos P 473 max 370
Para módulos bajos P 569 max 445

Insieme

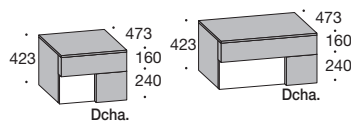
P A M³ CÓDIGO

Elemento 2 cajones H 343



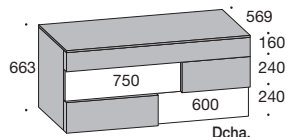
Izda./Dcha. 473 450 0,085 **PM122A053**
Izda./Dcha. 473 600 0,111 **PM122A063**

Elemento 2 cajones H 343



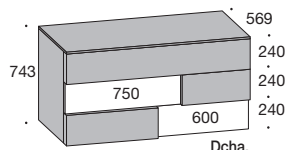
Izda./Dcha. 473 450 0,104 **PM122C053**
Izda./Dcha. 473 600 0,136 **PM122C063**

Elemento 5 cajones H 663



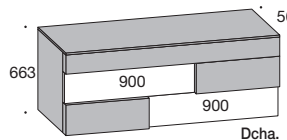
Izda./Dcha. 569 1200 0,492 **PM134E123**

Elemento 5 cajones H 743



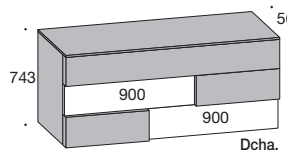
Izda./Dcha. 569 1200 0,568 **PM134F123**

Elemento 5 cajones H 663



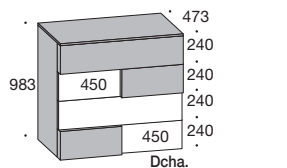
Izda./Dcha. 569 1500 0,612 **PM134E153**

Elemento 5 cajones H 743



Izda./Dcha. 569 1500 0,706 **PM134F153**

Elemento 6 cajones H 983



Izda./Dcha. 473 900 0,461 **PM142G093**

Recargo para el par de guías de extracción total para cada cajón € 18

| ESCUTRA - FRENTE ESP. 35 | | | | | | | | |
|--|-------------------------|---|---|------------------|---|-------------------------|---|--|
| MELAMINA | LACADO MATE | CHAPADO | | LACADO BRILLANTE | | | | |
| - Frassinato Bianco 10 - Frassinato Canapa - Olmo Medio - Olmo Scuro - Loto Natura - Loto Tortora | IMITACION FRESNO LACADO | - Rovere Carbone - Rovere Argilla - Rovere Grigio - Rovere Cenere - Rovere Nodato Caramello - Rovere Nodato Naturale | | | | | | |
| FRENTE ESP. 20 | | | | | | | | |
| MELAMINA | LACADO MATE | LACADO MATE | LACADO BRILLO CHAPADO | LACADO MATE | LACADO BRILLO CHAPADO | LACADO MATE | LACADO BRILLO CHAPADO | |
| - Frassinato Bianco 10 - Frassinato Canapa - Olmo Medio - Olmo Scuro - Loto Natura - Loto Tortora | IMITACION FRESNO LACADO | IMITACION FRESNO LACADO | - Rovere Carbone - Rovere Argilla - Rovere Grigio - Rovere Cenere - Rovere Nodato Caramello - Rovere Nodato Naturale | LACADO MATE | - Rovere Carbone - Rovere Argilla - Rovere Grigio - Rovere Cenere - Rovere Nodato Caramello - Rovere Nodato Naturale | IMITACION FRESNO LACADO | - Rovere Carbone - Rovere Argilla - Rovere Grigio - Rovere Cenere - Rovere Nodato Caramello - Rovere Nodato Naturale | |
| 223 | 223 | 275 | 275 | 285 | 285 | 329 | 329 | |
| 267 | 267 | 337 | 337 | 356 | 356 | 416 | 416 | |
| 249 | 249 | 309 | 309 | 325 | 325 | 375 | 375 | |
| 290 | 290 | 372 | 372 | 397 | 397 | 465 | 465 | |
| 634 | 662 | 831 | 869 | 897 | 935 | 1.064 | 1.102 | |
| 667 | 695 | 874 | 912 | 948 | 986 | 1.114 | 1.152 | |
| 760 | 794 | 963 | 1.009 | 1.047 | 1.093 | 1.243 | 1.289 | |
| 796 | 830 | 1.056 | 1.102 | 1.102 | 1.148 | 1.298 | 1.344 | |
| 709 | 743 | 927 | 973 | 999 | 1.045 | 1.151 | 1.197 | |

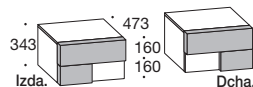
Insieme

P A M³ CÓDIGO

ESCUTRA - FRENTE ESP. 20

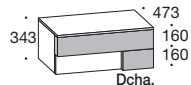
| MELAMINA | | LACADO MATE | | CHAPADO | | LACADO BRILLANTE | |
|--|----------------------------|----------------------------|---|---|---|----------------------------|---|
| - Frassinato Bianco 10 - Frassinato Canapa - Olmo Medio - Olmo Scuro - Loto Natura - Loto Tortora | | IMITACION FRESNO LACADO | | - Rovere Carbone - Rovere Argilla - Rovere Grigio - Rovere Cenere - Rovere Nodato Caramello - Rovere Nodato Naturale | | | |
| FRENTE ESP. 35 | | | | | | | |
| MELAMINA | LACADO MATE | LACADO MATE | LACADO BRILLO CHAPADO | LACADO MATE | LACADO BRILLO CHAPADO | LACADO MATE | LACADO BRILLO CHAPADO |
| - Frassinato Bianco 10 - Frassinato Canapa - Olmo Medio - Olmo Scuro - Loto Natura - Loto Tortora | IMITACION FRESNO LACADO | IMITACION FRESNO LACADO | - Rovere Carbone - Rovere Argilla - Rovere Grigio - Rovere Cenere - Rovere Nodato Caramello - Rovere Nodato Naturale | | - Rovere Carbone - Rovere Argilla - Rovere Grigio - Rovere Cenere - Rovere Nodato Caramello - Rovere Nodato Naturale | IMITACION FRESNO LACADO | - Rovere Carbone - Rovere Argilla - Rovere Grigio - Rovere Cenere - Rovere Nodato Caramello - Rovere Nodato Naturale |

Elemento 2 cajones H 343



Izda./Dcha. 473 450 0,085 **PM122A052**

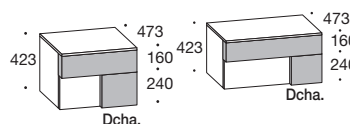
223 234 275 285 275 285 319 329



Izda./Dcha. 473 600 0,111 **PM122A062**

267 284 337 356 337 356 397 416

Elemento 2 cajones H 423



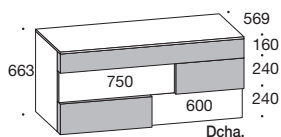
Izda./Dcha. 473 450 0,104 **PM122C052**

249 264 309 325 309 325 359 375

Izda./Dcha. 473 600 0,136 **PM122C062**

290 312 372 397 372 397 440 465

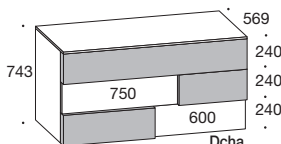
Elemento 5 cajones H 663



Izda./Dcha. 569 1200 0,492 **PM134E122**

634 674 831 891 875 935 1.042 1.102

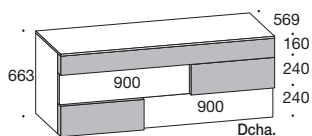
Elemento 5 cajones H 743



Izda./Dcha. 569 1200 0,568 **PM134F122**

667 711 874 942 918 979 1.091 1.152

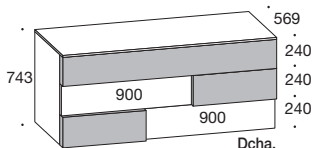
Elemento 5 cajones H 663



Izda./Dcha. 569 1500 0,612 **PM134E152**

760 806 963 1.037 1.019 1.093 1.215 1.289

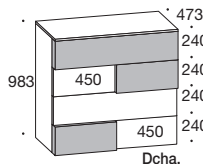
Elemento 5 cajones H 743



Izda./Dcha. 569 1500 0,706 **PM134F152**

796 847 1.010 1.092 1.066 1.141 1.269 1.344

Elemento 6 cajones H 983

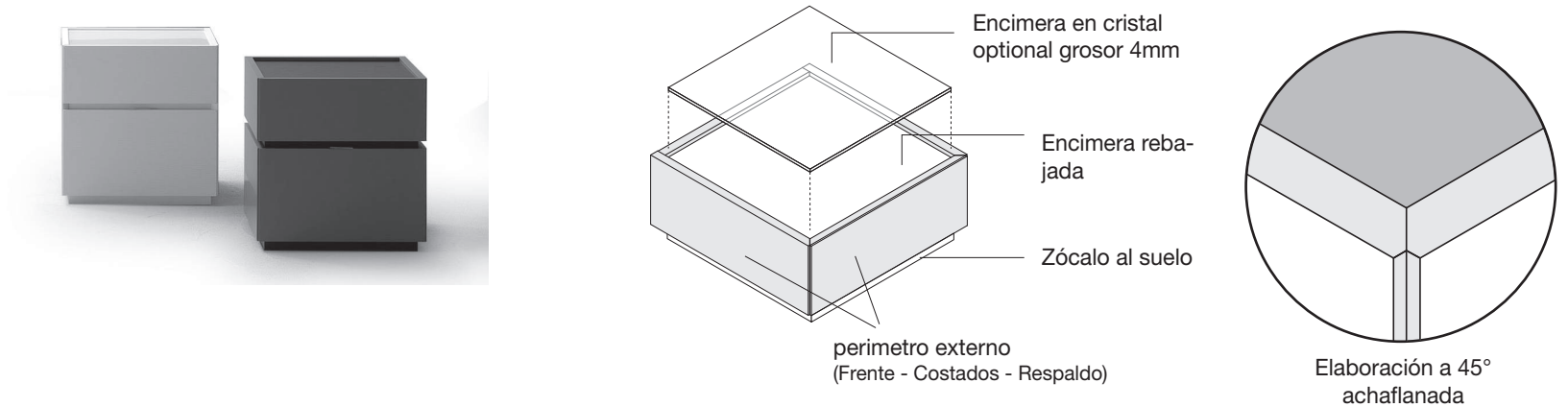


Izda./Dcha. 473 900 0,461 **PM142G092**

709 775 927 1.009 963 1.045 1.115 1.197

Recargo para el par de guías de extracción total para cada cajón € 18

Cidori



CARACTERÍSTICAS

Perímetro externo (compuesto por frentes, costados y respaldo) realizado con paneles de aglomerado de madera clase E1 de bajo contenido de formaldehído de 20 mm de espesor revestidos con melamina fresno, incluso lacada mate, con melamina lacada mate o brillante a poro cerrado, o con chapado de roble teñido pulido y barnizado a poro abierto. La encimera (20 mm de espesor) y los zócalos (50 mm de espesor) no vienen con acabado lacado brillante. Por lo tanto, en la versión con perímetro en acabado brillante, la encimera, los zócalos y el lado interno del perímetro vendrán con acabado mate.

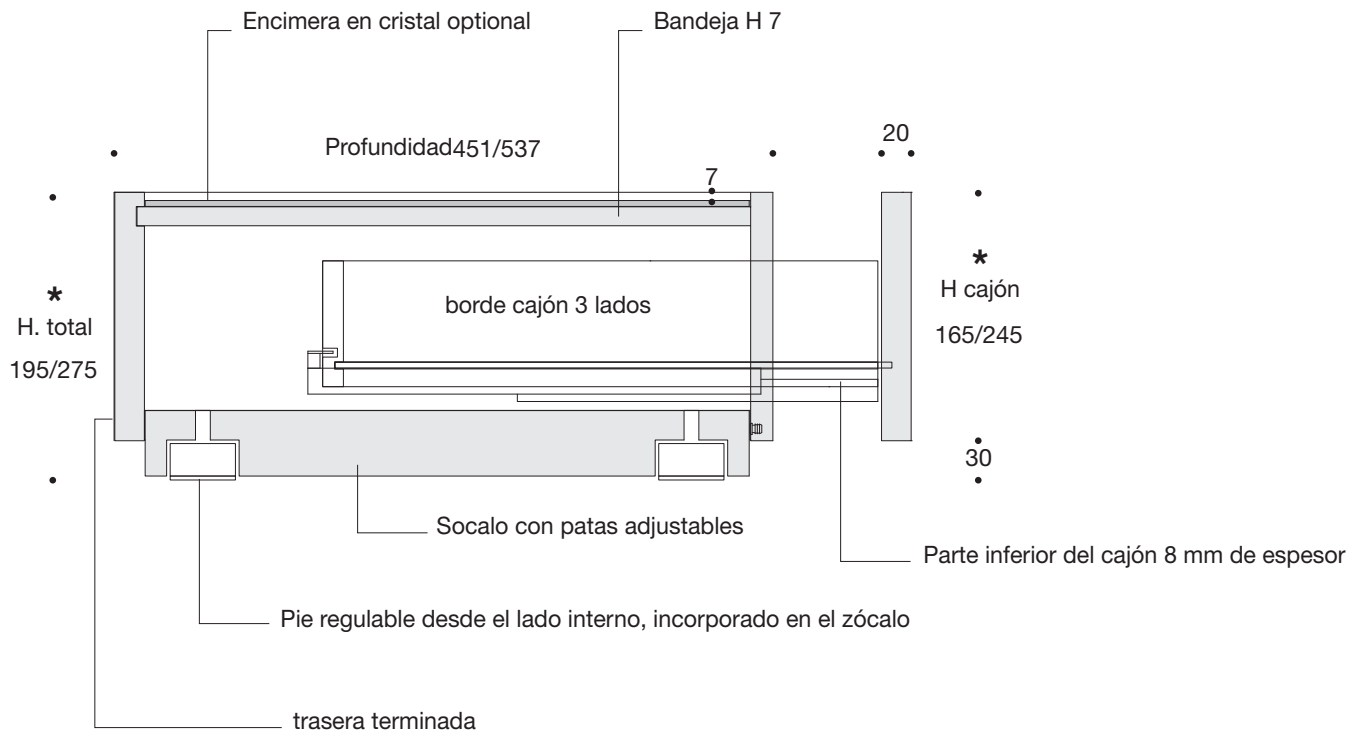
Los cajones tienen un fondo de 8 mm de espesor y laterales realizados con paneles de 14 mm de espesor y revestimiento sintético acabado Tramado juta. Están montados sobre guías altamente deslizantes con tope y mecanismo de retorno amortiguado (blumotion).

Pie para zócalo al suelo realizado en material plástico negro, en la versión con zócalo chapado, se sustituye con una película especial de alta fricción.

Los contenedores se caracterizan por el encuentro a 45° achaflanado entre los costados y los frentes y, en la versión bifacial, entre el respaldo y los costados.

La característica "bandeja" que se forma por la unión de estos componentes en el plano superior se puede completar con un plano de vidrio brillante o satinado.

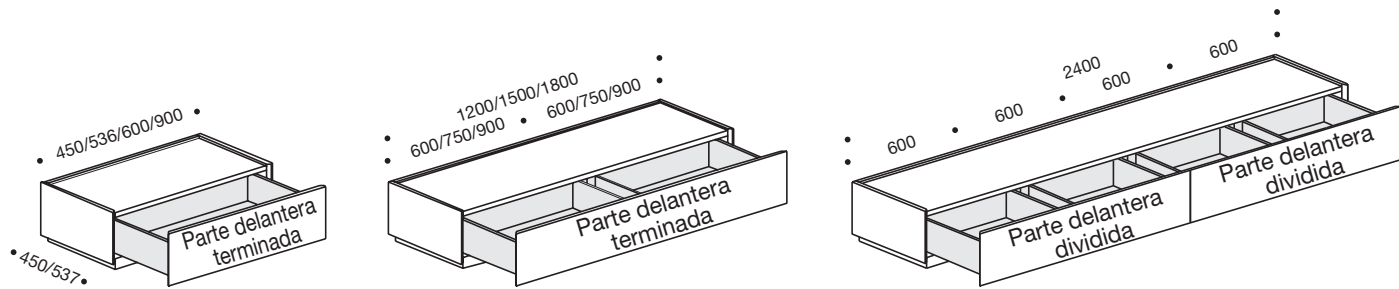
Todos los contenedores Cidori están acabados del lado posterior y se pueden instalar en el centro de la habitación.



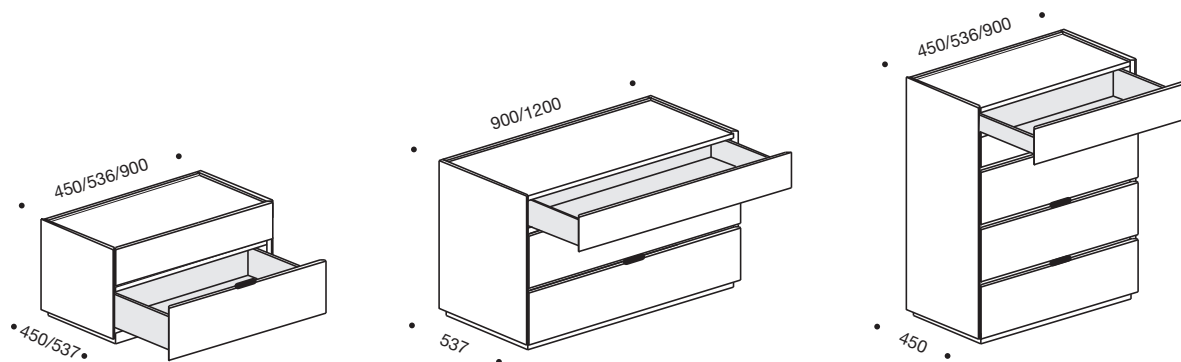
* En los dibujos de la lista de precios se indica a la izquierda la altura total de los elementos y a la derecha la altura de los cajones.

Estructuras interiores de los elementos Cidori

VANOS DE LOS ELEMENTOS CON 1 CAJÓN



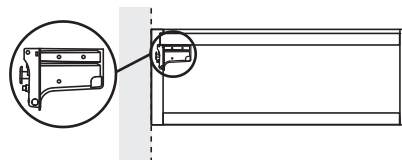
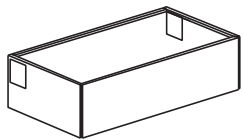
VANOS DE ELEMENTOS CON 2-3-5 CAJONES



ELEMENTO COLGANTE CIDORI

Los módulos colgantes Cidori tienen el herraje por el fijado a pared y no tienen el zocalo.

HERRAJES DE FIJACIÓN EN PARED CON INNOVADOR SISTEMA ANTIDESENGANCHE



Sección colgante



CERTIFICADO CATAS de acuerdo con las normas:



TÜV LGA



Carga hasta 80 kg por gancho

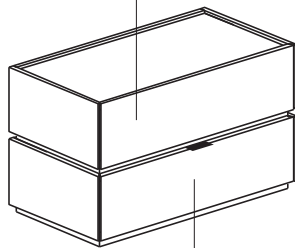
Nota: Los elementos colgantes se pueden superponer pero se deben colgar individualmente.

LA CARGA SE REFIERE A EL HERRAJE APLICADOS EN EL MUEBLE. LOS ANCLAJES PARA FIJAR A LA PARED PUEDEN NO SER EN ALGUNO CASOS APROPIADOS. LA RESPONSABILIDAD DEL MONTAJE DEL MUEBLE ES DEL COMPRADOR QUE DEBE EVALUAR LA CONSISTENCIA DE LA PARED. LA ESTABILIDAD Y LA CARGA DE LOS ELEMENTOS FIJADOS A LA PARED ESTAN GARANTIZADO PARA UN CORECTO MONTAJE Y DE LAS INDICACIONES.

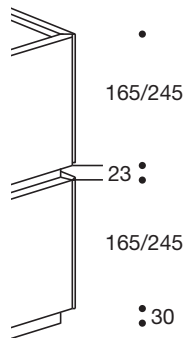
Cidori componible

IMPORTANTE: Indicar en el pedido si los elementos son sobrepuestos.

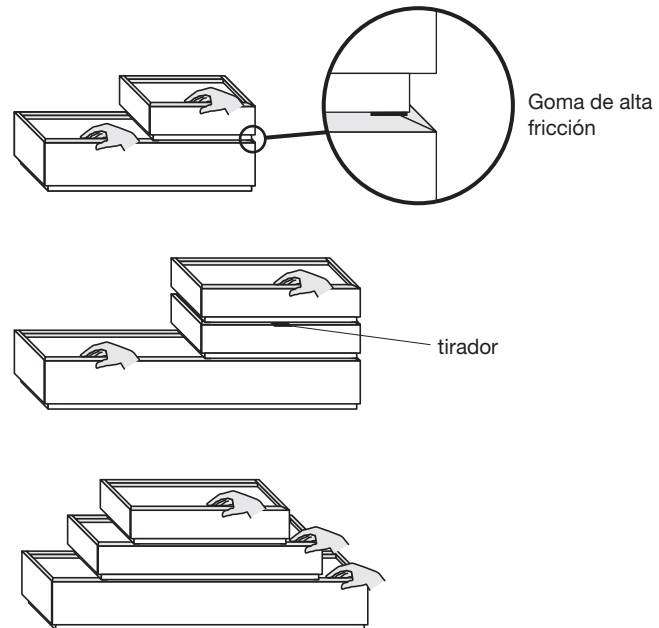
Cajón superior con apertura sobre el canto saliente



Cajón inferior con tirador a la altura de la ranura



EJEMPLOS DE APERTURA



Elemento bifaciale con perfeccionamiento 45° sobre la parte detras

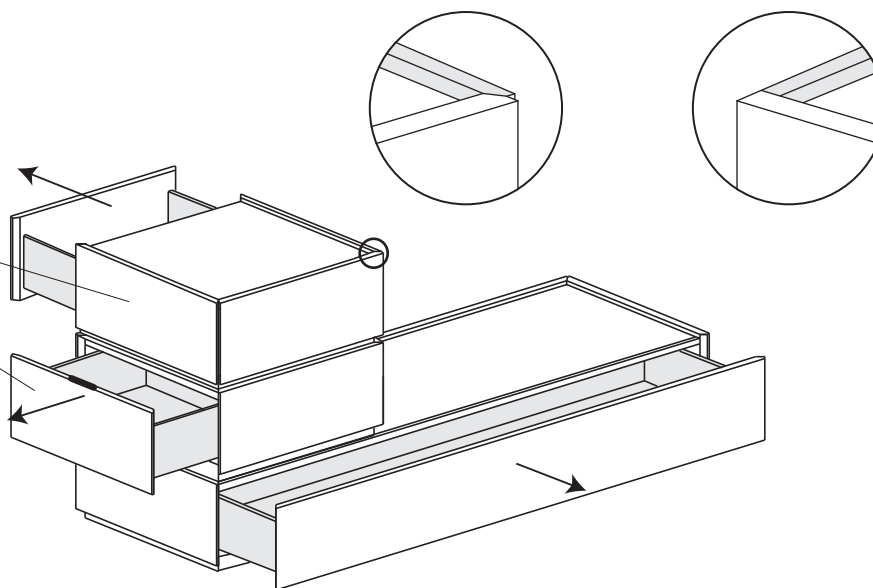
Los elementos bifaciales con perfeccionamiento 45° tienen un recargo cada modulo. Los elementos L 450 y P 450 y los elementos L 537 y P 537 se pueden superponer orientando a gusto la apertura de los cajones.

RESPALDO BIFACIAL

RESPALDO ESTÁNDAR

MÓDULOS BIFACIALES

A 450 x P 450
A 537x P 537




Cidori componible

TRES MODALIDADES DE APERTURA DEL CONTENEDOR: ES POSIBLE EXTRAER EL BORDE SALIENTE DEL PRIMER CAJÓN, UTILIZAR LA PLACA MÍNIMA INTRODUCIDA EN LA RANURA DE APERTURA, O UTILIZAR EL TIRADOR CIDORI QUE SOBRESALE RESPECTO DEL LÍMITE DEL CAJÓN.



PLACA MINIMAL
(incluido en el precio del elemento)



TIRADOR CIDORI
(en caso de pedido)
precio 8 cada uno

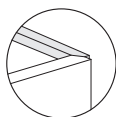
| Encimera en cristal optional grosor 4mm El ancho minimo para las encimeras en cristal es 150 mm. | P | A | CÓDIGO | CRISTAL BRILLANTE Y TRASLUCIDO | |
|---|-----|------|----------|--------------------------------|-----|
| | | | | | |
| | 450 | 450 | NTC204BV | | 54 |
| | 537 | 450 | NTC404BV | | 61 |
| | 450 | 537 | NTC205BV | | 62 |
| | 537 | 537 | NTC405BV | | 68 |
| | 450 | 600 | NTC206BV | | 62 |
| | 537 | 600 | NTC406BV | | 68 |
| | 450 | 900 | NTC209BV | | 84 |
| | 537 | 900 | NTC409BV | | 92 |
| | 450 | 1200 | NTC212BV | | 105 |
| | 537 | 1200 | NTC412BV | | 116 |
| | 450 | 1500 | NTC215BV | | 124 |
| | 537 | 1500 | NTC415BV | | 143 |
| | 450 | 1800 | NTC218BV | | 145 |
| | 537 | 1800 | NTC418BV | | 166 |
| | 450 | 2400 | NTC224BV | | 185 |
| | 537 | 2400 | NTC424BV | | 213 |

VIDRIOS A MEDIDA: Para los vidrios a medida, recargo de € 30 sobre el precio de la encimera de vidrio de medida superior.



Cidori H 200

bifacial con respaldos 45°



P A M³ CÓDIGO

ENCIMERA Y ZÓCALO

MELAMINA
- Frassinato Bianco 10
- Frassinato Canapa
- Olmo Medio
- Olmo Scuro
- Loto Natura
- Loto Tortora

ENCIMERA Y ZÓCALO

LACADO MATE
IMITACION FRESNO LACADO
CHAPADO
- Rovere Carbone
- Rovere Argilla
- Rovere Grigio
- Rovere Cenere
- Rovere Nodato Caramello
- Rovere Nodato Naturale
- Rovere termotrattato

ACABADOS PERÍMETRO

MELAMINA
- Frassinato Bianco 10
- Frassinato Canapa

LACADO MATE
IMITACION FRESNO
LACADO

MELAMINA
- Frassinato Bianco 10
- Frassinato Canapa

LACADO MATE
IMITACION FRESNO
LACADO

CHAPADO
- Rovere Carbone
- Rovere Argilla
- Rovere Grigio
- Rovere Cenere

LACADO
BRILLANTE

Elemento 1 fachada con 1 estructura cajón H 165/200



| | | | |
|-----|-----|-------|------------------|
| 450 | 450 | 0,056 | PW112A04B |
| 537 | 450 | 0,066 | PW114A04B |
| 450 | 537 | 0,066 | PW112A05B |
| 537 | 537 | 0,078 | PW114A05B |
| 450 | 600 | 0,068 | PW112A06B |
| 537 | 600 | 0,092 | PW114A06B |
| 450 | 900 | 0,108 | PW112A09B |
| 537 | 900 | 0,127 | PW114A09B |

| | | | | | |
|------------|------------|------------|------------|------------|------------|
| 226 | 255 | 237 | 266 | 287 | 311 |
| 239 | 268 | 251 | 280 | 301 | 325 |
| 238 | 269 | 251 | 282 | 306 | 332 |
| 254 | 285 | 268 | 299 | 323 | 349 |
| 238 | 269 | 251 | 282 | 306 | 332 |
| 254 | 285 | 268 | 299 | 323 | 349 |
| 266 | 302 | 288 | 324 | 353 | 383 |
| 283 | 319 | 306 | 342 | 371 | 400 |

Elemento 1 fachada con 2 estructuras cajones H 165/200



| | | | |
|-----|------|-------|------------------|
| 450 | 1200 | 0,143 | PW112A12B |
| 537 | 1200 | 0,168 | PW114A12B |
| 450 | 1500 | 0,177 | PW112A15B |
| 537 | 1500 | 0,208 | PW114A15B |
| 450 | 1800 | 0,212 | PW112A18B |
| 537 | 1800 | 0,249 | PW114A18B |

| | | | | | |
|------------|------------|------------|------------|------------|------------|
| 329 | 375 | 361 | 407 | 445 | 484 |
| 350 | 396 | 385 | 431 | 469 | 507 |
| - | 433 | - | 472 | 518 | 567 |
| - | 458 | - | 500 | 545 | 594 |
| - | 480 | - | 518 | 568 | 621 |
| - | 508 | - | 549 | 599 | 652 |

Elemento 2 fachadas con 4 estructuras cajones H 165/200

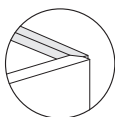


| | | | |
|-----|------|-------|------------------|
| 450 | 2400 | 0,281 | PW112A24B |
| 537 | 2400 | 0,330 | PW114A24B |

| | | | | | |
|---|------------|---|------------|------------|------------|
| - | 584 | - | 629 | 691 | 757 |
| - | 621 | - | 669 | 732 | 796 |

Cidori H 280

bifacial con respaldos 45°



P A M³ CÓDIGO

ENCIMERA Y ZÓCALO

MELAMINA
- Frassinato Bianco 10
- Frassinato Canapa
- Olmo Medio
- Olmo Scuro
- Loto Natura
- Loto Tortora

ENCIMERA Y ZÓCALO

LACADO MATE
IMITACION FRESNO LACADO
CHAPADO
- Rovere Carbone
- Rovere Argilla
- Rovere Grigio
- Rovere Cenere
- Rovere Nodato Caramello
- Rovere Nodato Naturale
- Rovere termotrattato

ACABADOS PERÍMETRO

MELAMINA
- Frassinato Bianco 10
- Frassinato Canapa

LACADO MATE
IMITACION FRESNO
LACADO

MELAMINA
- Frassinato Bianco 10
- Frassinato Canapa

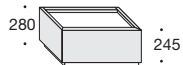
ACABADOS PERÍMETRO

LACADO MATE
IMITACION FRESNO
LACADO

CHAPADO
- Rovere Carbone
- Rovere Argilla
- Rovere Grigio
- Rovere Cenere

LACADO
BRILLANTE

Elemento 1 fachada con 1 estructura cajón H 245/280



| | | | |
|-----|-----|-------|------------------|
| 450 | 450 | 0,076 | PW112C04B |
| 537 | 450 | 0,089 | PW114C04B |
| 450 | 537 | 0,089 | PW112C05B |
| 537 | 537 | 0,105 | PW114C05B |
| 450 | 600 | 0,096 | PW112C06B |
| 537 | 600 | 0,105 | PW114C06B |
| 450 | 900 | 0,145 | PW112C09B |
| 537 | 900 | 0,114 | PW114C09B |

| | | | | | |
|-----|-----|-----|-----|-----|-----|
| 240 | 271 | 252 | 283 | 307 | 332 |
| 256 | 287 | 269 | 300 | 324 | 350 |
| 256 | 289 | 272 | 305 | 331 | 360 |
| 271 | 305 | 288 | 322 | 348 | 377 |
| 256 | 289 | 272 | 305 | 331 | 360 |
| 271 | 305 | 288 | 322 | 348 | 377 |
| 285 | 324 | 310 | 349 | 382 | 415 |
| 304 | 344 | 330 | 370 | 403 | 437 |

Elemento 1 fachada con 2 estructuras cajones H 245/280



| | | | |
|-----|------|-------|------------------|
| 450 | 1200 | 0,191 | PW112C12B |
| 537 | 1200 | 0,225 | PW114C12B |
| 450 | 1500 | 0,238 | PW112C15B |
| 537 | 1500 | 0,279 | PW114C15B |
| 450 | 1800 | 0,284 | PW112C18B |
| 537 | 1800 | 0,334 | PW114C18B |

| | | | | | |
|-----|-----|-----|-----|-----|-----|
| 347 | 396 | 384 | 433 | 475 | 518 |
| 369 | 419 | 410 | 460 | 503 | 545 |
| - | 461 | - | 508 | 559 | 611 |
| - | 491 | - | 541 | 590 | 643 |
| - | 512 | - | 557 | 612 | 670 |
| - | 544 | - | 592 | 646 | 704 |

Elemento 2 fachadas con 4 estructuras cajones H 245/280



| | | | |
|-----|------|-------|------------------|
| 450 | 2400 | 0,377 | PW112C24B |
| 537 | 2400 | 0,443 | PW114C24B |

| | | | | | |
|---|-----|---|-----|-----|-----|
| - | 621 | - | 681 | 749 | 819 |
| - | 659 | - | 725 | 793 | 862 |

Cidori H 200

P A M³ CÓDIGO

ENCIMERA Y ZÓCALO

MELAMINA
- Frassinato Bianco 10
- Frassinato Canapa
- Olmo Medio
- Olmo Scuro
- Loto Natura
- Loto Tortora

ENCIMERA Y ZÓCALO

LACADO MATE
IMITACION FRESNO LACADO
CHAPADO
- Rovere Carbone
- Rovere Argilla
- Rovere Grigio
- Rovere Cenere
- Rovere Nodato Caramello
- Rovere Nodato Naturale
- Rovere termotrattato

ACABADOS PERÍMETRO

MELAMINA
- Frassinato Bianco 10
- Frassinato Canapa

LACADO MATE
IMITACION FRESNO
LACADO

MELAMINA
- Frassinato Bianco 10
- Frassinato Canapa

LACADO MATE
IMITACION FRESNO
LACADO

CHAPADO
- Rovere Carbone
- Rovere Argilla
- Rovere Grigio
- Rovere Cenere

LACADO
BRILLANTE

Elemento 1 fachada con 1 estructura cajón H 165/200



450 450 0,056 PW112A04

537 450 0,066 PW114A04

450 537 0,066 PW112A05

537 537 0,078 PW114A05

450 600 0,068 PW112A06

537 600 0,092 PW114A06

Recargo por elemento colgante € 20 cada uno

450 900 0,108 PW112A09

537 900 0,127 PW114A09

| | | | | | |
|-----|-----|-----|-----|-----|-----|
| 166 | 195 | 177 | 206 | 227 | 251 |
| 179 | 208 | 191 | 220 | 242 | 266 |
| 178 | 209 | 191 | 222 | 246 | 273 |
| 194 | 225 | 208 | 239 | 263 | 289 |
| 178 | 209 | 191 | 222 | 246 | 273 |
| 194 | 225 | 208 | 239 | 263 | 289 |
| 206 | 242 | 228 | 264 | 293 | 323 |
| 223 | 259 | 246 | 282 | 311 | 340 |

Elemento 1 fachada con 2 estructuras cajones H 165/200



450 1200 0,143 PW112A12

537 1200 0,168 PW114A12

450 1500 0,177 PW112A15

537 1500 0,208 PW114A15

Recargo por elemento colgante € 20 cada uno

450 1800 0,212 PW112A18

537 1800 0,249 PW114A18

| | | | | | |
|-----|-----|-----|-----|-----|-----|
| 269 | 315 | 301 | 347 | 385 | 425 |
| 290 | 336 | 325 | 371 | 409 | 447 |
| - | 374 | - | 413 | 458 | 507 |
| - | 398 | - | 440 | 486 | 535 |
| - | 420 | - | 458 | 508 | 561 |
| - | 448 | - | 489 | 539 | 592 |

Elemento 2 fachadas con 4 estructuras cajones H 165/200



450 2400 0,281 PW112A24

537 2400 0,330 PW114A24

Recargo por elemento colgante € 20 cada uno

| | | | | | |
|---|-----|---|-----|-----|-----|
| - | 524 | - | 569 | 631 | 697 |
| - | 561 | - | 609 | 672 | 737 |

Cidori H 280

P A M³ CÓDIGO

ENCIMERA Y ZÓCALO

MELAMINA
- Frassinato Bianco 10
- Frassinato Canapa
- Olmo Medio
- Olmo Scuro
- Loto Natura
- Loto Tortora

ENCIMERA Y ZÓCALO

LACADO MATE
IMITACION FRESNO LACADO
CHAPADO
- Rovere Carbone
- Rovere Argilla
- Rovere Grigio
- Rovere Cenere
- Rovere Nodato Caramello
- Rovere Nodato Naturale
- Rovere termotrattato

ACABADOS PERÍMETRO

MELAMINA
- Frassinato Bianco 10
- Frassinato Canapa

LACADO MATE
IMITACION FRESNO
LACADO

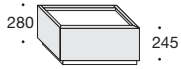
MELAMINA
- Frassinato Bianco 10
- Frassinato Canapa

LACADO MATE
IMITACION FRESNO
LACADO

CHAPADO
- Rovere Carbone
- Rovere Argilla
- Rovere Grigio
- Rovere Cenere

LACADO
BRILLANTE

Elemento 1 fachada con 1 estructura cajón H 245/280



450 450 0,076 PW112C04

537 450 0,377 PW114C04

450 537 0,089 PW112C05

537 537 0,089 PW114C05

450 600 0,080 PW112C06

537 600 0,109 PW114C06

450 900 0,145 PW112C09

537 900 0,171 PW114C09

Recargo por elemento col-gante € 20 cada uno

181 212 193 224 248 273

196 227 209 240 264 291

196 229 212 245 272 300

211 245 228 262 288 317


196 229 212 245 272 300

211 245 228 262 288 317

225 264 250 289 322 355

244 284 270 310 343 377

Elemento 1 fachada con 2 estructuras cajones H 245/280



450 1200 0,191 PW112C12

537 1200 0,225 PW114C12

450 1500 0,191 PW112C15

537 1500 0,279 PW114C15

450 1800 0,238 PW112C18

537 1800 0,334 PW114C18

Recargo por elemento col-gante € 20 cada uno

287 336 324 373 415 458

309 360 350 401 444 486

- 402 - 449 499 551

- 431 - 481 530 584

- 452 - 497 553 610

- 484 - 532 586 645

Elemento 2 fachadas con 4 estructuras cajones H 245/280



450 2400 0,284 PW112C24

537 2400 0,443 PW114C24

Recargo por elemento col-gante € 20 cada uno

- 561 - 621 689 759

- 599 - 665 733 802

Cidori con costado entero

P A M³ CÓDIGO

ENCIMERA Y ZÓCALO

MELAMINA
- Frassinato Bianco 10
- Frassinato Canapa
- Olmo Medio
- Olmo Scuro
- Loto Natura
- Loto Tortora

ENCIMERA Y ZÓCALO

LACADO MATE
IMITACION FRESNO LACADO
CHAPADO
- Rovere Carbone
- Rovere Argilla
- Rovere Grigio
- Rovere Cenere
- Rovere Nodato Caramello
- Rovere Nodato Naturale
- Rovere termotrattato

ACABADOS PERÍMETRO

MELAMINA
- Frassinato Bianco 10
- Frassinato Canapa

LACADO MATE
IMITACION FRESNO
LACADO

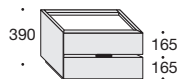
MELAMINA
- Frassinato Bianco 10
- Frassinato Canapa

LACADO MATE
IMITACION FRESNO
LACADO

CHAPADO
- Rovere Carbone
- Rovere Argilla
- Rovere Grigio
- Rovere Cenere

LACADO
BRILLANTE

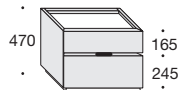
Elemento 2 cajones H 390



| | | | |
|-----|-----|-------|----------|
| 450 | 450 | 0,102 | PW122E04 |
| 537 | 450 | 0,119 | PW124E04 |
| 450 | 537 | 0,119 | PW122E05 |
| 537 | 537 | 0,140 | PW124E05 |
| 450 | 600 | 0,130 | PW122E06 |
| 537 | 600 | 0,152 | PW124E06 |
| 450 | 900 | 0,195 | PW122E09 |
| 537 | 900 | 0,229 | PW124E09 |

| | | | | | |
|-----|-----|-----|-----|-----|-----|
| 250 | 291 | 266 | 307 | 342 | 377 |
| 270 | 313 | 287 | 330 | 364 | 398 |
| 269 | 314 | 291 | 336 | 373 | 411 |
| 289 | 336 | 312 | 359 | 396 | 434 |
| 269 | 314 | 291 | 336 | 373 | 411 |
| 289 | 336 | 312 | 359 | 396 | 434 |
| 323 | 365 | 354 | 396 | 439 | 484 |
| 351 | 391 | 383 | 423 | 466 | 513 |

Elemento 2 cajones H 470



| | | | |
|-----|-----|-------|----------|
| 450 | 450 | 0,121 | PW122G04 |
| 537 | 450 | 0,142 | PW124G04 |
| 450 | 537 | 0,142 | PW122G05 |
| 537 | 537 | 0,167 | PW124G05 |
| 450 | 600 | 0,154 | PW122G06 |
| 537 | 600 | 1,810 | PW124G06 |
| 450 | 900 | 0,232 | PW122G09 |
| 537 | 900 | 0,273 | PW124G09 |

| | | | | | |
|-----|-----|-----|-----|-----|-----|
| 270 | 315 | 292 | 337 | 374 | 413 |
| 292 | 337 | 315 | 360 | 397 | 435 |
| 290 | 339 | 316 | 365 | 405 | 447 |
| 313 | 362 | 342 | 391 | 431 | 472 |
| 290 | 339 | 316 | 365 | 405 | 447 |
| 313 | 362 | 342 | 391 | 431 | 472 |
| 348 | 394 | 385 | 431 | 477 | 526 |
| 376 | 421 | 417 | 462 | 507 | 556 |

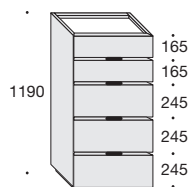
Elemento 3 cajones H 735



| | | | |
|-----|------|-------|----------|
| 537 | 900 | 0,418 | PW134J09 |
| 537 | 1200 | 0,551 | PW134J12 |

| | | | | | |
|-----|-----|-----|-----|-----|-----|
| 510 | 575 | 578 | 643 | 720 | 831 |
| 567 | 640 | 642 | 715 | 801 | 924 |

Elemento 5 cajones H 1190



| | | | |
|-----|-----|-------|----------|
| 450 | 450 | 0,295 | PW152L04 |
| 450 | 537 | 0,347 | PW152L05 |
| 450 | 600 | 0,378 | PW152L06 |
| 450 | 900 | 0,566 | PW152L09 |

| | | | | | |
|-----|-----|-----|-----|-------|-------|
| 616 | 765 | 640 | 789 | 870 | 990 |
| 678 | 839 | 707 | 868 | 937 | 1.121 |
| 678 | 839 | 707 | 868 | 937 | 1.121 |
| 770 | 961 | 796 | 987 | 1.142 | 1.304 |

Cidori con costado entero

P A M³ CÓDIGO

ENCIMERA Y ZÓCALO

MELAMINA
- Loto Natura
- Loto Tortora

ENCIMERA Y ZÓCALO

CHAPADO
- Rovere termotrattato

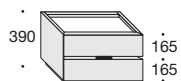
ACABADOS PERÍMETRO

CHAPADO
- Rovere termotrattato (veteado vertical)

ACABADOS PERÍMETRO

CHAPADO
- Rovere termotrattato (veteado vertical)

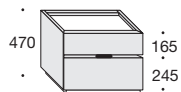
Elemento 2 cajones H 390



| | | | |
|-----|-----|-------|-----------------|
| 450 | 450 | 0,102 | PW122E04 |
| 537 | 450 | 0,119 | PW124E04 |
| 450 | 600 | 0,130 | PW122E06 |
| 537 | 600 | 0,152 | PW124E06 |
| 450 | 900 | 0,195 | PW122E09 |
| 537 | 900 | 0,229 | PW124E09 |

| | |
|-----|-----|
| 326 | 342 |
| 347 | 364 |
| 351 | 373 |
| 373 | 396 |
| 408 | 439 |
| 434 | 466 |

Elemento 2 cajones H 470



| | | | |
|-----|-----|-------|-----------------|
| 450 | 450 | 0,121 | PW122G04 |
| 537 | 450 | 0,142 | PW124G04 |
| 450 | 600 | 0,154 | PW122G06 |
| 537 | 600 | 1,810 | PW124G06 |
| 450 | 900 | 0,232 | PW122G09 |
| 537 | 900 | 0,273 | PW124G09 |

| | |
|-----|-----|
| 352 | 374 |
| 374 | 397 |
| 379 | 405 |
| 402 | 431 |
| 440 | 477 |
| 466 | 507 |

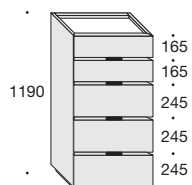
Elemento 3 cajones H 735



| | | | |
|-----|------|-------|-----------------|
| 537 | 1200 | 0,551 | PW134J12 |
|-----|------|-------|-----------------|

| | |
|-----|-----|
| 726 | 801 |
|-----|-----|

Elemento 5 cajones H 1190



| | | | |
|-----|-----|-------|-----------------|
| 450 | 450 | 0,295 | PW152L04 |
| 450 | 600 | 0,378 | PW152L06 |

| | |
|-----|-----|
| 846 | 870 |
| 908 | 937 |

Abaco



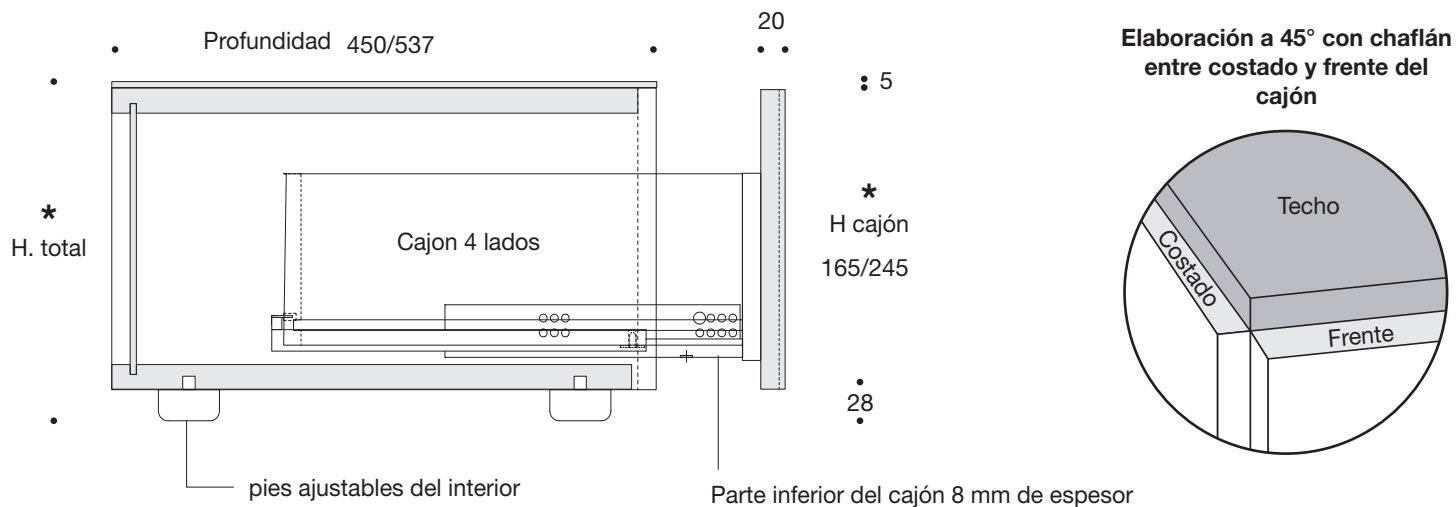
CARACTERÍSTICAS

Contenedores realizados con paneles de aglomerado de madera clase E1 de bajo contenido de formaldehído (estructura, encimera y frentes de 20 mm de espesor) revestidos con melamina fresno, incluso lacada mate, con melamina lacada mate a poro cerrado, o con chapado de roble teñido pulido y barnizado a poro abierto, con veteado horizontal en el caso de los robles teñidos y vertical en el caso del roble termotrattato. Realizados con elaboración a 45° entre costado y frente.

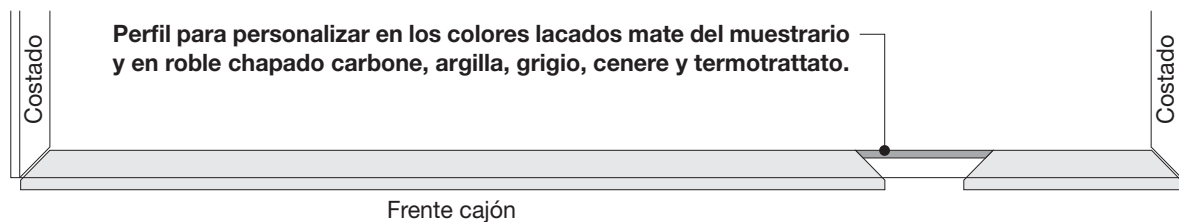
Los cajones tienen un fondo de 8 mm de espesor y laterales realizados con paneles de 14 mm de espesor y revestimiento sintético acabado Tramado juta. Están montados sobre guías altamente deslizantes con tope y mecanismo de retorno amortiguado (blumotion).

La apertura se produce mediante un perfil vertical que recorre todos los frentes, el perfil puede ser lacado mate en los colores del muestrario o revestido con chapado roble teñido pulido y barnizado a poro abierto.

Pie realizado en material plástico negro.



Sección frontal cajón mesilla de noche



* En los dibujos de la lista de precios se indica a la izquierda la altura total de los elementos y a la derecha la altura de los cajones.

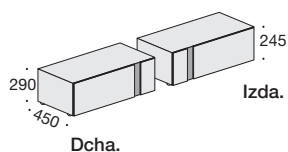
Abaco

P A M³ CÓDIGO

ACABADOS

| | | | |
|--|--|--|--|
| MELAMINA - Frassinato Bianco 10 - Frassinato Canapa | LACADO MATE IMITACION FRESNO LACADO | CHAPADO - Rovere Carbone - Rovere Argilla - Rovere Grigio - Rovere Cenere (veteado horizontal) | CHAPADO - Rovere termotrattato (veteado vertical) |
| PERFIL LACADO MATE | PERFIL LACADO MATE CHAPADO | PERFIL LACADO MATE CHAPADO | PERFIL LACADO MATE CHAPADO |

elemento con 1 cajon H 290



Izda./Dcha. 450 600 0,086 **PX012A06**

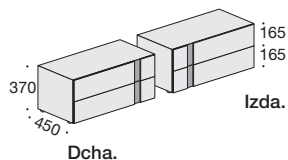
Izda./Dcha. 450 750 0,400 **PX012A07**

Nota: especificar siempre el acabado del perfil

| | | | |
|-----|-----|-----|-----|
| 245 | 288 | 320 | 320 |
|-----|-----|-----|-----|

| | | | |
|-----|-----|-----|-----|
| 263 | 308 | 345 | 345 |
|-----|-----|-----|-----|

Elemento 2 cajones H 370



Izda./Dcha. 450 450 0,086 **PX022C05**

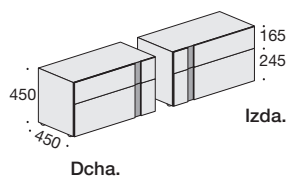
Izda./Dcha. 450 600 0,112 **PX022C06**

Nota: especificar siempre el acabado del perfil

| | | | |
|-----|-----|-----|-----|
| 300 | 351 | 392 | 392 |
|-----|-----|-----|-----|

| | | | |
|-----|-----|-----|-----|
| 323 | 378 | 423 | 423 |
|-----|-----|-----|-----|

Elemento 2 cajones H 450



Izda./Dcha. 450 450 0,104 **PX032E05**

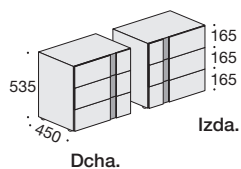
Izda./Dcha. 450 600 0,137 **PX032E06**

Nota: especificar siempre el acabado del perfil

| | | | |
|-----|-----|-----|-----|
| 325 | 380 | 424 | 424 |
|-----|-----|-----|-----|

| | | | |
|-----|-----|-----|-----|
| 348 | 407 | 455 | 455 |
|-----|-----|-----|-----|

Elemento 3 cajones H 535



Izda./Dcha. 450 450 0,122 **PX072F05**

Nota: especificar siempre el acabado del perfil

| | | | |
|-----|-----|-----|-----|
| 436 | 511 | 572 | 572 |
|-----|-----|-----|-----|

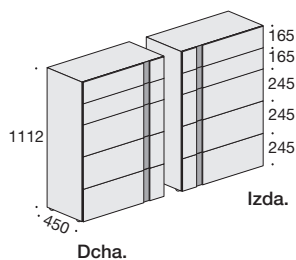
Abaco

P A M³ CÓDIGO

ACABADOS

| | | | |
|--|--|--|--|
| MELAMINA - Frassinato Bianco 10 - Frassinato Canapa | LACADO MATE IMITACION FRESNO LACADO | CHAPADO - Rovere Carbone - Rovere Argilla - Rovere Grigio - Rovere Cenere (veteado horizontal) | CHAPADO - Rovere termotrattato (veteado vertical) |
| PERFIL LACADO MATE | PERFIL LACADO MATE CHAPADO | PERFIL LACADO MATE CHAPADO | PERFIL LACADO MATE CHAPADO |

Elemento 5 cajones H 1112

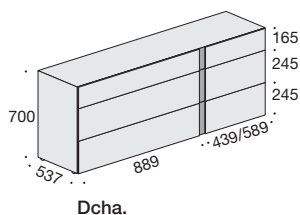


| | | | | |
|-------------|-----|-----|-------|-----------------|
| Izda./Dcha. | 450 | 450 | 0,258 | PX042M05 |
| Izda./Dcha. | 450 | 600 | 0,338 | PX042M06 |
| Izda./Dcha. | 450 | 750 | 0,419 | PX042M07 |

Nota: especificar siempre el acabado del perfil

| | | | |
|------------|--------------|--------------|--------------|
| 711 | 883 | 975 | 975 |
| 782 | 968 | 1.103 | 1.103 |
| 836 | 1.038 | 1.195 | 1.195 |

Elemento 6 cajones H 700

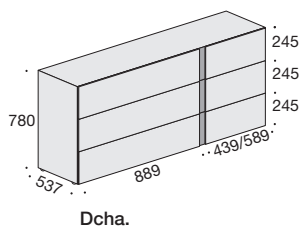


| | | | | |
|---------------|-----|------|-------|-----------------|
| siempre dcha. | 537 | 1380 | 0,559 | PX054G14 |
| siempre dcha. | 537 | 1530 | 0,618 | PX054G15 |

Nota: especificar siempre el acabado del perfil

| | | | |
|------------|------------|--------------|--------------|
| 764 | 861 | 978 | 978 |
| 802 | 904 | 1.027 | 1.027 |

Elemento 6 cajones H 780



| | | | | |
|---------------|-----|------|-------|-----------------|
| siempre dcha. | 537 | 1380 | 0,622 | PX064I14 |
| siempre dcha. | 537 | 1530 | 0,689 | PX064I15 |

Nota: especificar siempre el acabado del perfil

| | | | |
|------------|--------------|--------------|--------------|
| 879 | 990 | 1.125 | 1.125 |
| 922 | 1.040 | 1.181 | 1.181 |

Febo X e Y



Febo X cama en "madera" con panel cabecero acolchado



Febo Y cama acolchada



Cama Febo con contenedor

CARACTERÍSTICAS

Montantes laterales de cabecero y aro realizados en madera maciza de 40 mm de espesor revestida en chapado (FEBO X) o acolchada en poliuretano expandido con revestimiento en ecopiel o piel no desenfundable (FEBO Y) con uniones a 45° entre piecero, largueros y cabecero.

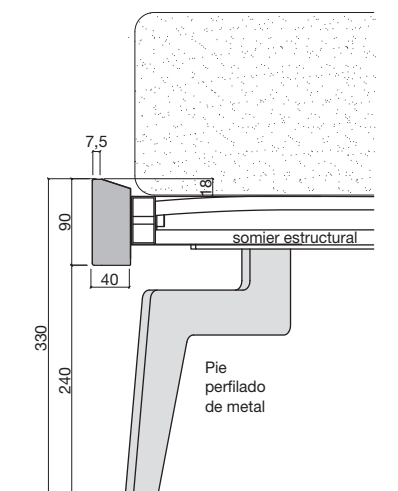
Los perfiles perimetrales crean un plano inclinado hacia el interior que acoge horizontalmente el somier y verticalmente el panel cabecero realizado en paneles de mediana densidad (clase E1 de bajo contenido de formaldehído) acolchado en poliuretano expandido con revestimiento de ecopiel o piel no desenfundable (FEBO Y). Contenedor realizado con paneles de aglomerado de madera (clase E1 de bajo contenido de formaldehído) revestido en chapado (FEBO X) o acolchado en poliuretano expandido perfilado con revestimiento en ecopiel o piel no desenfundable (FEBO Y) realizado del suelo con pies en ABS negros.

Acabados: Chapado roble teñido pulido y barnizado a poro abierto.

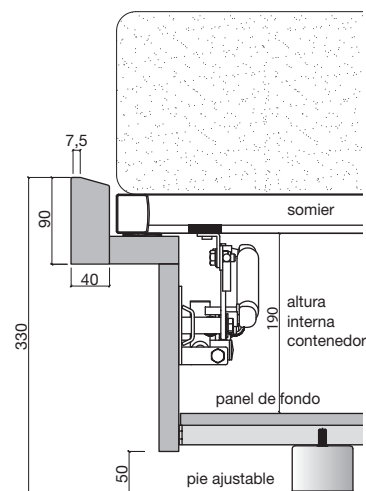
Chapado roble termotratado pulido y barnizado a poro abierto

Pies perfilados de metal en acabado brown o titanio

Sección de aro
FEBO X / FEBO Y



Sección de aro con contenedor
FEBO X / FEBO Y



Febo X

ACABADOS PARA ESTRUCTURA

CHAPADO
 - Rovere Carbone
 - Rovere Argilla
 - Rovere Grigio
 - Rovere Cenere
 - Rovere termotrattato

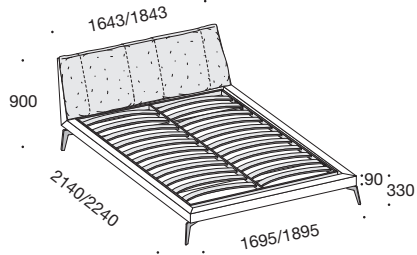
ACABADOS PANEL CABECERO

ECOPIEL
 PIEL ARTIFICIAL
 VINTAGE

PIEL

PIEL VINTAGE

Cama con cabecero acolchado y aro de madera
 somier estructural incluido

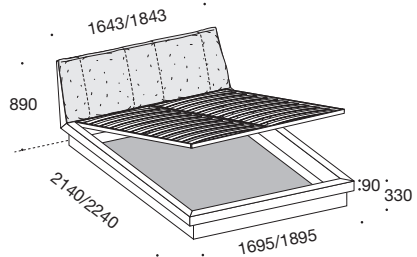


| PIES DE METAL | MEDIDAS SOMIER | M ³ | CÓDIGO |
|-----------------|------------------------|----------------|--------|
| Brown o Titanio | 1600x1900 | 0,346 | LE821H |
| Brown o Titanio | 1600x2000 | 0,377 | LE820H |
| Brown o Titanio | LARGE 1800x2000 | 0,416 | LE822H |

1.955 2.105 2.256

2.133 2.298 2.464

Cama "madera" con cabecero acolchado con contenedor
 incluye somier



| | | | |
|--------------|-----------|-------|--------|
| | 1600x1900 | 0,482 | LE827H |
| | 1600x2000 | 0,498 | LE826H |
| LARGE | 1800x2000 | 0,550 | LE82DH |

2.588 2.737 2.889

2.846 3.011 3.177

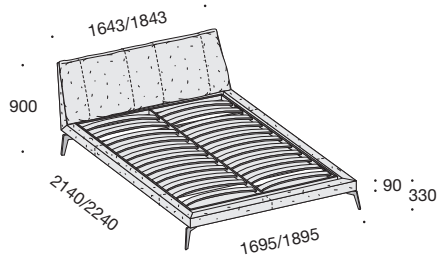
Febo Y Acolchado integral

ACABADOS CABECERO Y ARO

| ECOPIEL | PIEL ARTIFICIAL VINTAGE | PIEL | PIEL VINTAGE |
|---------|-------------------------------|------|-----------------|
|---------|-------------------------------|------|-----------------|

PIES DE METAL MEDIDAS SOMIER M³ CÓDIGO

Cama con cabecero y aro acolchados
somier estructural incluido

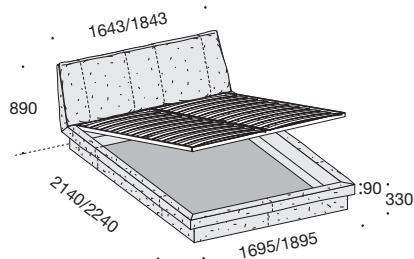


| | | | |
|-----------------|------------------------|-------|---------------|
| Brown o Titanio | 1600x1900 | 0,364 | LE871H |
| Brown o Titanio | 1600x2000 | 0,377 | LE870H |
| Brown o Titanio | LARGE 1800x2000 | 0,416 | LE872H |

1.702 1.850 2.036 2.358

1.855 2.017 2.222 2.576

Cama con cabecero y contenedor acolchados
incluye somier



| | | | |
|--|------------------|-------|---------------|
| | 1600x1900 | 0,553 | LE877H |
| | 1600x2000 | 0,574 | LE876H |

LARGE 1800x2000 0,620 LE87DH

2.036 2.184 2.369 2.691

2.239 2.381 2.606 2.960

Aliante

ALIANTE 1.0



con pies de madera



Cabecero en madera
Aro de madera

ALIANTE 2.0



con pies de madera y metal



Cabecero acolchado y revés de cabecero de madera
Aro de madera

ALIANTE 3.0



con pies de metal



Cabecero acolchado y revés de cabecero de madera
Aro acolchado

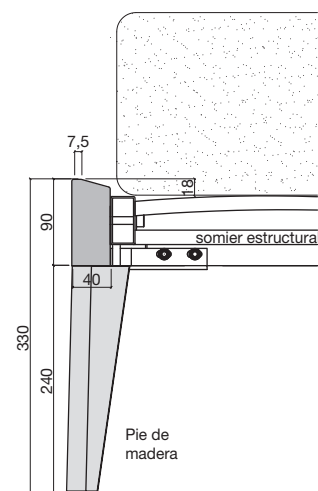
CARACTERÍSTICAS

Cabecero realizado en multicapa curvada con revestimiento melamínico para lacado mate (en la versión semiacolchada) o con enchapado de roble teñido cepillado o termotratado cepillado pintado con poro abierto para la versión totalmente enchapada. El panel del cabecero está hecho en multicapa curvada, acolchado en poliuretano expandido perfilado con revestimiento de ecopiel, piel o piel vintage para la versión semiacolchada. Los bordes son de material sintético liso para el lacado mate y de material sintético revestido con enchapado de madera para el acabado de madera.

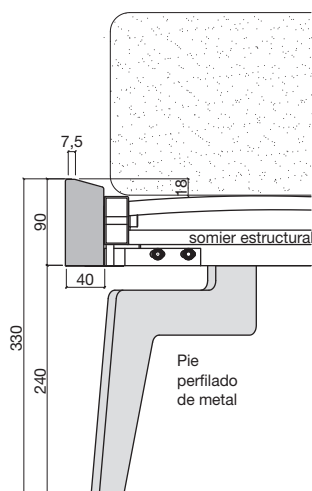
El aro es de madera maciza de 40 mm de espesor con fondo pulido para el lacado mate o revestido con enchapado de roble teñido o termotratado cepillado con pintura con poro abierto. Los pies están hechos de madera maciza de 40 mm de espesor revestida con enchapado de roble teñido o termotratado cepillado con pintura con poro abierto (Aliante 1.0 y 2.0). Se prevén asimismo pies de metal pintado Brown o Titanio (Aliante 1.0, 2.0 y 3.0).

El precio de la cama incluye el somier estructural.

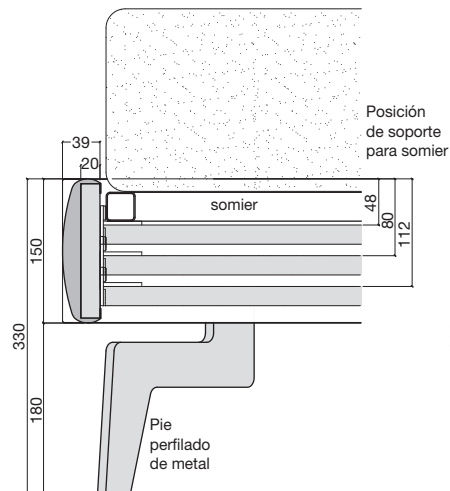
Sección del aro
ALIANTE 1.0 y 2.0



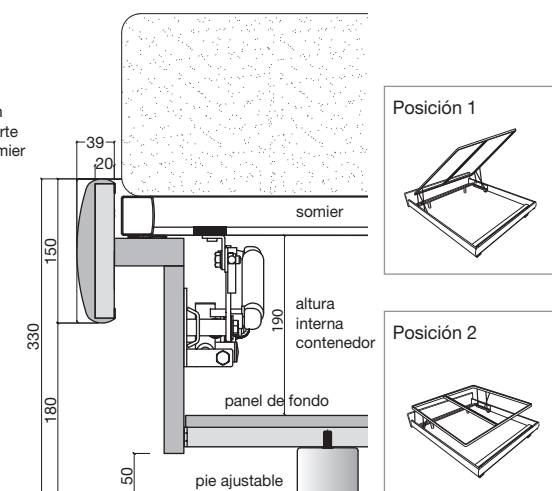
Sección del aro
ALIANTE 1.0 y 2.0



Sección del aro
ALIANTE 3.0



Sección del aro con contenedor
ALIANTE 3.0



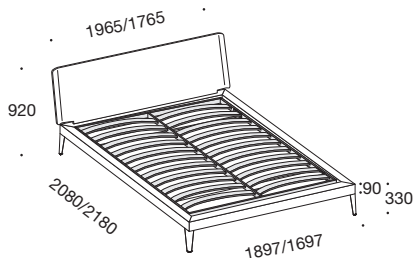
Aliante 1.0

ACABADO

CHAPADO
 - Rovere Carbone
 - Rovere Argilla
 - Rovere Grigio
 - Rovere Cenere
 - Rovere termotrattato

PIES PERIMETRALES **MEDIDAS SOMIER (A x P)** **M³** **CÓDIGO**

Cama con cabecero y aro de madera somier estructural incluido

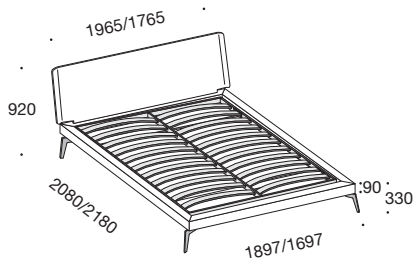


| | | | |
|---------------|------------------------|-------|--------|
| Roble chapado | 1600x1900 | 0,421 | LE791N |
| Roble chapado | 1600x2000 | 0,432 | LE790N |
| Roble chapado | LARGE 1800x2000 | 0,450 | LE792N |

1.840

2.024

Cama con cabecero y aro de madera con pies de metal somier estructural incluido



| | | | |
|-----------------|------------------------|-------|--------|
| Brown o Titanio | 1600x1900 | 0,421 | LE841N |
| Brown o Titanio | 1600x2000 | 0,432 | LE840N |
| Brown o Titanio | LARGE 1800x2000 | 0,450 | LE842N |

1.840

2.024

Aliante 2.0

REVÉS DE CABECERO Y ARO

LACADO MATE

CHAPADO

- Rovere Carbone
- Rovere Argilla
- Rovere Grigio
- Rovere Cenere
- Rovere termotrattato

ACABADOS DE PANEL ACOLCHADO DE CABECERO

ECOPIEL
PIEL
ARTIFICIAL
VINTAGE

PIEL

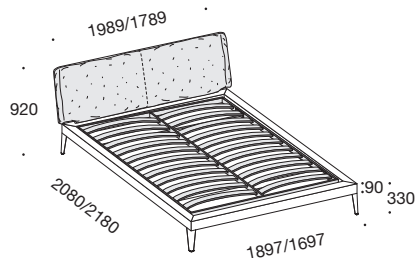
PIEL
VINTAGE

ECOPIEL
PIEL
ARTIFICIAL
VINTAGE

PIEL

PIEL
VINTAGE

Cama con cabecero acolchado y aro de madera somier estructural incluido

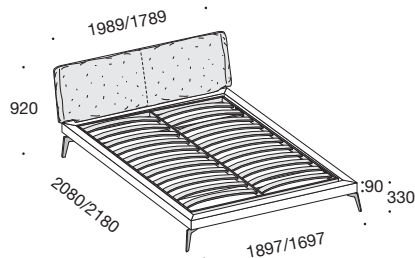


PIES PERIMETRALES MEDIDAS SOMIER (A x P) M³ CÓDIGO

| | | | |
|------------------------------|------------------------|-------|--------|
| Roble chapado Lacado mate | 1600x1900 | 0,421 | LE801N |
| Roble chapado Lacado mate | 1600x2000 | 0,432 | LE800N |
| Roble chapado Lacado mate | LARGE 1800x2000 | 0,450 | LE802N |

| | | | | | |
|-------|-------|-------|-------|-------|-------|
| | | | | | |
| 1.714 | 1.930 | 2.052 | 2.013 | 2.229 | 2.351 |
| 1.885 | 2.123 | 2.256 | 2.214 | 2.452 | 2.585 |

Cama con cabecero acolchado y aro de madera con pies de metal somier estructural incluido

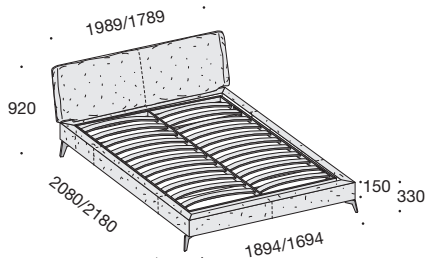


| | | | |
|-----------------|------------------------|-------|--------|
| Brown o Titanio | 1600x1900 | 0,421 | LE851N |
| Brown o Titanio | 1600x2000 | 0,432 | LE850N |
| Brown o Titanio | LARGE 1800x2000 | 0,450 | LE852N |

| | | | | | |
|-------|-------|-------|-------|-------|-------|
| | | | | | |
| 1.714 | 1.930 | 2.052 | 2.013 | 2.229 | 2.351 |
| 1.885 | 2.123 | 2.256 | 2.214 | 2.452 | 2.585 |

Aliante 3.0

Cama con cabecero y aro acolchados
incluye somier



| PIES PERIMETRALES | MEDIDAS SOMIER (A x P) | M ³ | CÓDIGO |
|-------------------|------------------------|----------------|--------|
|-------------------|------------------------|----------------|--------|

| | | | |
|-----------------|------------------------|-------|--------|
| Brown o Titanio | 1600x1900 | 0,421 | LE861N |
| Brown o Titanio | 1600x2000 | 0,432 | LE860N |
| Brown o Titanio | LARGE 1800x2000 | 0,450 | LE862N |

REVÉS DEL CABECERO

CHAPADO
- Rovere Carbone
- Rovere Argilla
- Rovere Grigio
- Rovere Cenere
- Rovere termotrattato

LACADO MATE

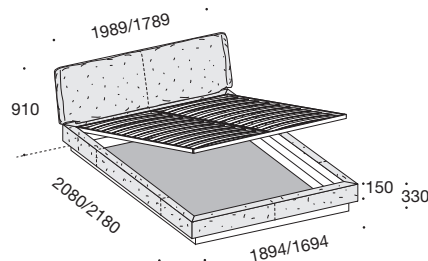
ACABADOS DE PANEL ACOLCHADO DE CABECERO Y ARO

| ECOPIEL | PIEL ARTIFICIAL VINTAGE | PIEL | PIEL VINTAGE |
|---------|-------------------------|------|--------------|
|---------|-------------------------|------|--------------|

| | | | |
|-------|-------|-------|-------|
| 1.955 | 2.052 | 2.383 | 2.631 |
|-------|-------|-------|-------|

| | | | |
|-------|-------|-------|-------|
| 2.151 | 2.256 | 2.621 | 2.895 |
|-------|-------|-------|-------|

Cama con cabecero y aro acochado y contenedor de madera
incluye somier



| | | | |
|--------------|-----------|-------|--------|
| | 1600x1900 | 0,517 | LE867N |
| | 1600x2000 | 0,533 | LE866N |
| LARGE | 1800x2000 | 0,550 | LE86DN |

REVÉS DE CABECERO Y CONTENEDOR

CHAPADO
- Rovere Carbone
- Rovere Argilla
- Rovere Grigio
- Rovere Cenere
- Rovere termotrattato

LACADO MATE

ACABADOS DE PANEL ACOLCHADO DE CABECERO Y ARO

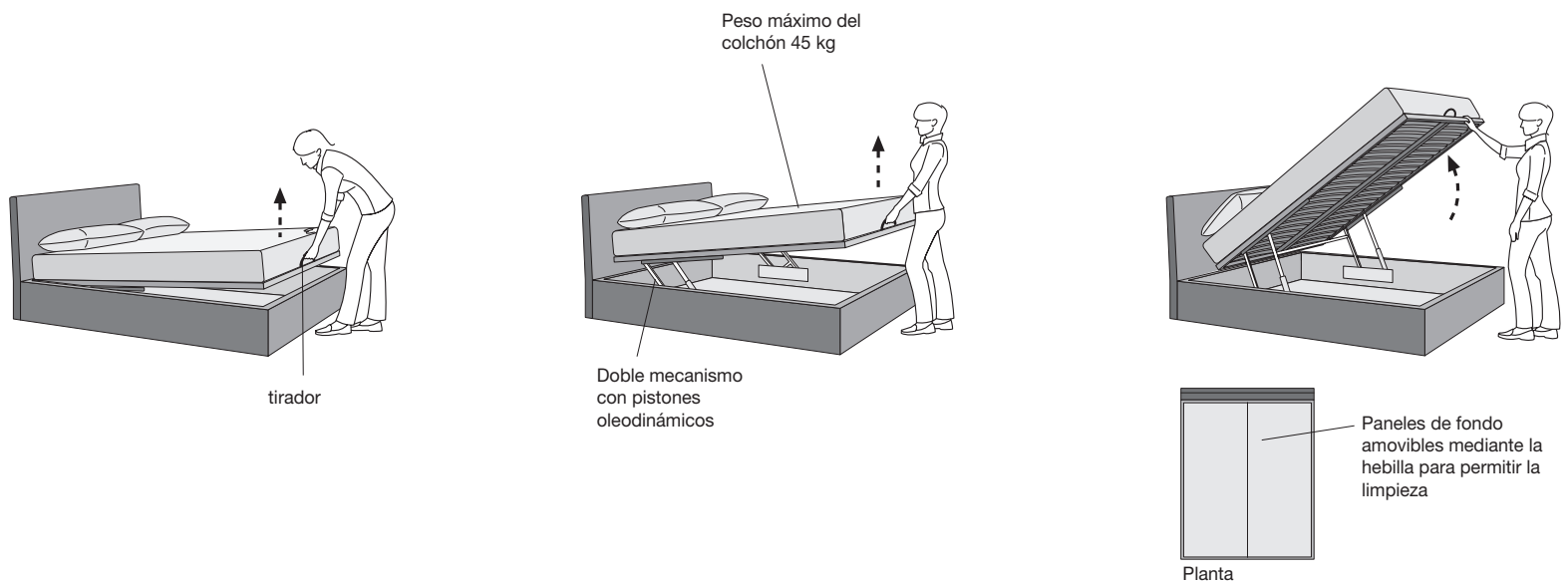
| ECOPIEL | PIEL ARTIFICIAL VINTAGE | PIEL | PIEL VINTAGE |
|---------|-------------------------|------|--------------|
|---------|-------------------------|------|--------------|

| | | | |
|-------|-------|-------|-------|
| 2.296 | 2.393 | 2.724 | 2.973 |
|-------|-------|-------|-------|

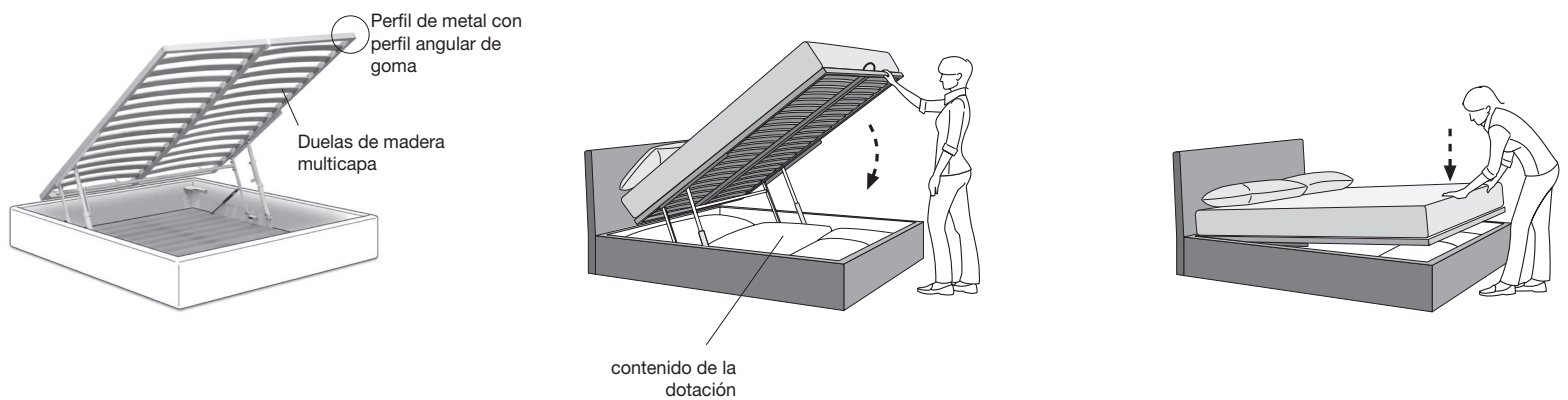
| | | | |
|-------|-------|-------|-------|
| 2.525 | 2.632 | 2.997 | 3.269 |
|-------|-------|-------|-------|

Mecanismo levibed - Fases de apertura total y cierre del mecanismo

A) Levantar el somier de abajo hacia arriba.



B) Al terminar el movimiento, sujete el tirador del somier en el punto indicado, y tire hacia abajo.

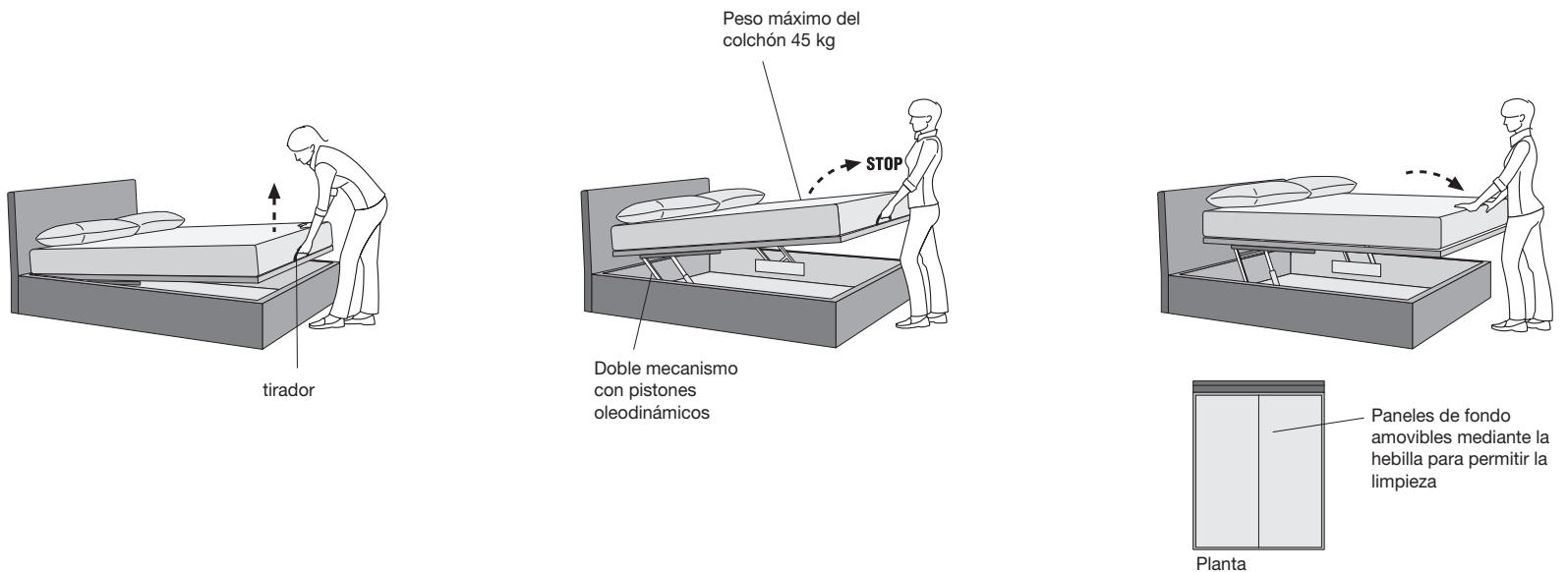


ATENCIÓN: OPERACIONES A REALIZAR SIN NINGÚN OBSTÁCULO EN EL RECORRIDO DE LOS MOVIMIENTOS

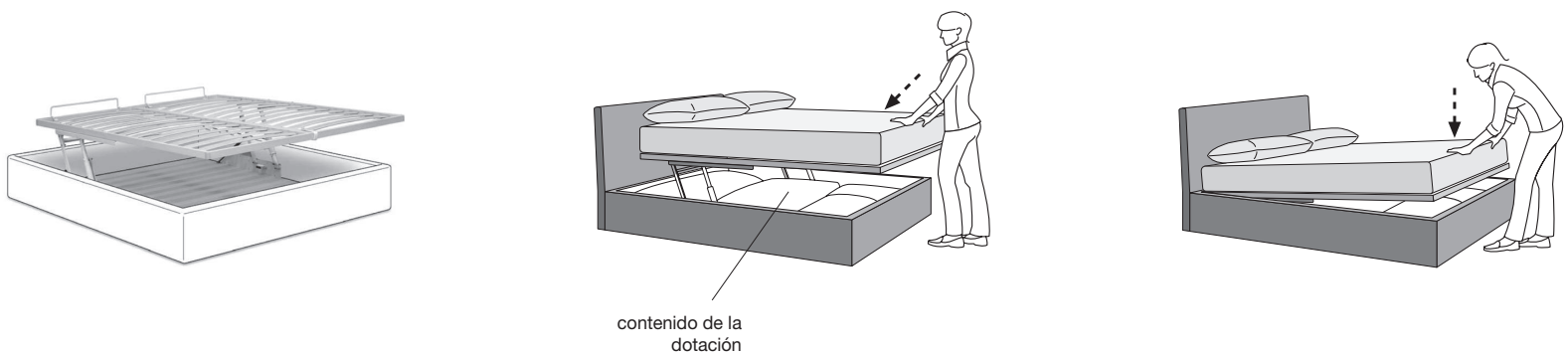
Mecanismo levibed - Fases de apertura horizontal y cierre del mecanismo

SISTEMA PATENTADO QUE PERMITE ELEVAR LA CAMA EN SENTIDO LATERAL CON UN SOLO MOVIMIENTO

D) Levante el somier de abajo hacia arriba tirando de él al mismo tiempo hacia usted para ponerlo en posición horizontal.



E) Para cerrar el somier, empújelo hacia el cabecero y acompáñelo hasta el cierre total con el contenedor.



ATENCIÓN: OPERACIONES A REALIZAR SIN NINGÚN OBSTÁCULO EN EL RECORRIDO DE LOS MOVIMIENTOS

Segreto



Segreto se caracteriza por una base metálica pintada en los acabados brown y titanio. El tablero y la trasera, de 30 mm de espesor, están hechos de aglomerado de madera de mediana densidad de clase E1 con bajo contenido de formaldehído con revestimiento melamínico para el lacado mate con bordes en material sintético liso. El elemento de dos cajones, que determina la orientación del escritorio, está realizado en folding de 18 mm de espesor en aglomerado de madera de mediana densidad de clase E1 con bajo contenido de formaldehído con revestimiento melamínico para el lacado mate con bordes de material sintético liso.

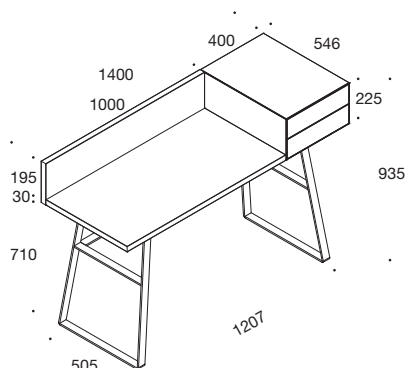
Los laterales de los cajones con fondo de 8 mm de espesor están hechos con paneles de 14 mm de espesor con revestimiento sintético con acabado en Tramado juta. Están montados en guías altamente deslizantes con tope de bloqueo y mecanismo de retorno amortiguado (Blumotion) con extracción parcial, bajo pedido con recargo está disponible la extracción total. Segreto puede ubicarse en el centro de la habitación ya que la trasera, la cajonera y la base están acabados por todos los lados.

Segreto con base de metal con pintura brown o titanio y cajonera de 2 cajones con apertura Push

A H P M³ CÓDIGO

ACABADO

LACADO MATE



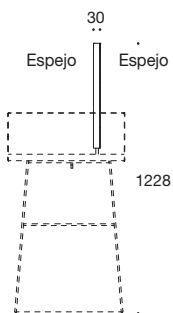
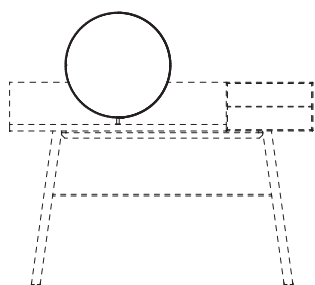
Izda./Dcha. 1400 935 546 0,650 CSS140

989

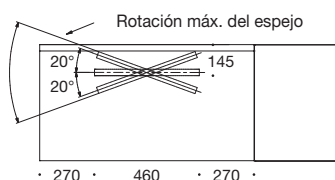
Dcha.

Espejo doble faz opcional diámetro 460 mm espesor 30 mm con borde de metal pintado brown o titanio

PROSPECTOS



PLANTA



Ø 460 0,015 GP2000

218

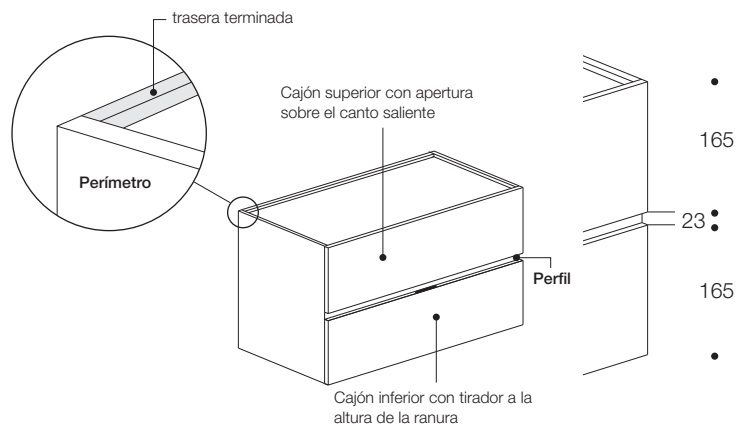
Recargo para el par de guías de extracción total para cada estructura € 18

Desk

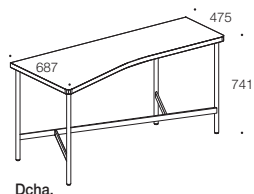
El escritorio cuenta con un tablero perfilado de 30 mm de espesor con base de metal pintado Titanio o Brown y una cajonera de dos cajones que determina la orientación dcha. o izda. del escritorio. La superficie superior de la cajonera puede complementarse con un tablero de cristal opcional de 4 mm de espesor en lacado brillante o satinado en los colores del muestrario. El escritorio puede colocarse en el centro de la habitación ya que el tablero tiene bordes acabados en los cuatro lados y la cajonera tiene la trasera acabada.



ESTRUCTURA DE LA CAJONERA



Tablero de escritorio con plano perfilado de 30 mm de espesor y base de metal pintado Brown o Titanio



A M³ CÓDIGO

Izda./ Dcha. **1350** 0,371 **CSS5135SC**

Izda./ Dcha. **1550** 0,421 **CSS5155SC**

ACABADO DEL TABLERO

| MELAMINA | LACADO MATE | CHAPADO | LACADO BRILLANTE |
|--|-------------------------|---|------------------|
| - Frassinato Bianco 10 - Frassinato Canapa - Olmo Medio - Olmo Scuro - Loto Natura - Loto Tortora | IMITACION FRESNO LACADO | - Rovere Carbone - Rovere Argilla - Rovere Grigio - Rovere Cenere - Rovere Nodato Caramello - Rovere Nodato Naturale - Rovere termotrattato | |
| 578 | 625 | 673 | 693 |
| 648 | 715 | 773 | 803 |

P A M³ CÓDIGO

SUPERFICIE SUPERIOR Y RANURA

MELAMINA
- Frassinato Bianco 10
- Frassinato Canapa
- Olmo Medio
- Olmo Scuro
- Loto Natura
- Loto Tortora

SUPERFICIE SUPERIOR Y RANURA

LACADO MATE
IMITACION FRESNO LACADO

CHAPADO
- Rovere Carbone
- Rovere Argilla
- Rovere Grigio
- Rovere Cenere
- Rovere Nodato Caramello
- Rovere Nodato Naturale
- Rovere termotrattato

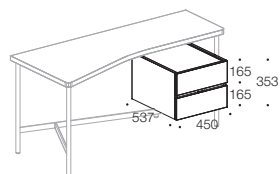
ACABADOS PERÍMETRO

| MELAMINA | LACADO MATE | LACADO BRILLANTE |
|--|-------------------------|------------------|
| - Frassinato Bianco 10 - Frassinato Canapa - Olmo Medio - Olmo Scuro - Loto Natura - Loto Tortora | IMITACION FRESNO LACADO | |
| 270 | 313 | 381 |

ACABADOS PERÍMETRO

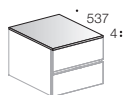
| MELAMINA | LACADO MATE | CHAPADO | LACADO BRILLANTE |
|--|-------------------------|--|------------------|
| - Frassinato Bianco 10 - Frassinato Canapa - Olmo Medio - Olmo Scuro - Loto Natura - Loto Tortora | IMITACION FRESNO LACADO | - Rovere Carbone - Rovere Argilla - Rovere Grigio - Rovere Cenere | |
| 287 | 330 | 364 | 398 |

Cajonera de 2 cajones para escritorio



537 **450** 0,119 **PT124D045**

Tablero de cristal opcional de 4 mm de espesor para cajonera



537 **450** 0,008 **NTC404BV**

Cristal

- Lacado brillante
- Lacado Satinado

61

Mesitas Trio

PATAS Y PLANO

LACADO MATE

Ø H M³ CÓDIGO

Estructura de las patas en madera maciza de haya perfilada, plano perfilado de paneles de fibra de mediana densidad clase E1 de bajo contenido de formaldehído, espesor 20 mm, acabado lacado mate a poro cerrado en los colores del muestrario.



500 464 0,139 NVTE05

208

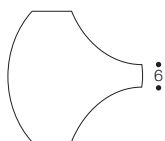
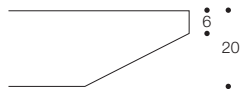


620 400 0,182 NVTC06

244

SECCIÓN DE PLANO

SECCIÓN DE PATA
PERFILADA



900 305 0,290 NVTA09

369

PATAS Y PLANO

LACADO MATE

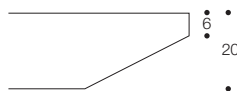
Giro

Ø H M³ CÓDIGO

Estructura con base de metal perfilada de 8/10 mm de espesor, plano perfilado de paneles de fibra de mediana densidad clase E1 de bajo contenido de formaldehído esp. 20 mm, acabado lacado mate a poro cerrado en los colores del muestrario.



SECCIÓN DE PLANO



440 550 0,113 WD0003

344

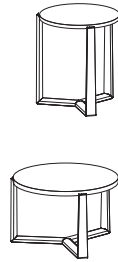
Mesitas Madera

ACABADOS

CHAPADO
 - Rovere Nodato Caramello
 - Rovere Nodato Naturale
 - Rovere termotrattato

Ø H M³ CÓDIGO

El tablero está hecho con panel de aglomerado de madera de Clase E1 con bajo contenido de formaldehído, de 20 mm de espesor, con enchapado Rovere Nodato teñido cepillado o Rovere termotrattato, con pintura con poro abierto.
 Los bordes son de material sintético revestido con enchapado de madera.
 La base está hecha en madera maciza cepillada y teñida con pintura con poro abierto.



Alto 460 510 0,114 NVMC05

351

Bajo 610 370 0,147 NVMA06

385

Mesitas Lotus

ACABADOS

LACADO MATE

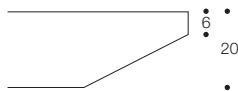
LACADO BRILLO

Ø H M³ CÓDIGO

El tablero está hecho con panel de aglomerado de madera de mediana densidad de Clase E1 con bajo contenido de formaldehído, de 20 mm de espesor con revestimiento melamínico para el acabado mate y brillante.
 La base es de metal con pintura en polvo, en los colores Brown o Titanio.



SECCIÓN DE PLANO



Alto 500 500 0,157 NVLC05

413

449



Bajo 620 440 0,209 NVLA06

421

459

Condiciones generales de venta

1. Generalidades

Las presentes condiciones generales de venta, que rigen hasta su anulación formal, reglamentan todos los suministros que, como MOBILIFICIO SAN GIACOMO S.p.A., se realizarán despachando los pedidos y cumpliendo los acuerdos, salvo derogaciones efectuadas por escrito. No se reconocen acuerdos ni promesas verbales que puedan hacerse por quienquiera por derogación a las presentes condiciones.

2. Formalización de los acuerdos

Todos los pedidos y acuerdos se entienden formalizados tras nuestra confirmación verbal o por escrito o, en todo caso, al empezar la facturación y/o las entregas. La formalización de los acuerdos implica la aceptación total de todas nuestras condiciones generales de venta. Por las ventas con entrega pagada hasta el cliente, en caso de singulos pedidos con un volumen inferior al metro cubico, le adeudaremos al cliente una cuota de los gastos de transporte, por 50 €.

3. Precios

Los suministros se efectuarán según los precios indicados en las confirmaciones de los pedidos o, a falta de estas últimas, según la lista vigente al acto de la entrega. Los precios no incluyen gravámenes ni prestaciones no indicados, tales como: impuestos, derechos, intereses, gastos y retribuciones para descarga, montaje u otros servicios (realización de elementos especiales o fuera de medida, etc.).

4. Entregas

Las entregas se realizarán compatiblemente con las posibilidades de abastecimiento o transporte. Los plazos eventuales son aproximados. El Fabricante no deberá corresponder ninguna clase de indemnizaciones en concepto de daños debido a retrasos, interrupciones, suspensiones totales o parciales de las entregas. Esto rige también en caso de retraso, interrupción o suspensión debido a causas que puedan afectar al proceso de abastecimiento y distribución, tales como: paros laborales, huelgas, retrasos imputables a los proveedores, falta de energía, paros de los transportes y cualquier otra causa de fuerza mayor y/o fuera de nuestro razonable control.

5. Transportes y embalajes

La mercancía viaja siempre por cuenta y riesgo del Cliente, incluso cuando se vende franco domicilio del comprador. No se admiten embalajes de vuelta.

6. Pagos

A falta de acuerdo diferente por escrito, el pago se entiende al contado neto al recibir la factura, en nuestro domicilio. Por ninguna razón y en ningún concepto el Cliente puede aplazar o interrumpir el pago más allá de los plazos establecidos; la falta o el retraso en los pagos, incluso de uno solo de ellos, conllevan la caducación del beneficio de todos los términos establecidos, pudiendo el Fabricante exigir el saldo total, y además con los intereses de mora. De cualquier forma se establezca el pago, corren a cargo del Cliente todos los gastos, los gravámenes correspondientes, así como los riesgos por robo y/o pérdida de los efectos durante el envío por correo y/o la transferencia bancaria. Los efectos se admiten salvo buen fin y no constituyen renovación de crédito.

7. Propiedad reservada

Las mercancías siguen de nuestra propiedad hasta que se haya pagado enteramente el precio. Si el Cliente las hubiera vendido antes de dicho momento, automáticamente nos subrogaremos en sus derechos frente al tercer comprador y el importe cobrado eventual será retenido por el Cliente en nuestro nombre y por nuestra cuenta y nos lo tendrá que enviar a la mayor brevedad. En todo caso estarán a cargo del Cliente los riesgos debidos a pérdida o daños por cualquier causa que las mercancías hayan sufrido. Salvo lo que dispone el sucesivo art. 11, el Cliente deberá cumplir a la mayor brevedad los gravámenes y las formalidades en materia de propiedad reservada que dispongan las leyes del lugar donde se hayan vendido las mercancías.

8. Incumplimientos

El incumplimiento por parte del Cliente de las presentes condiciones generales de venta y de lo convenido en los pedidos o acuerdos, implicará también la interrupción de los suministros. Además el retraso del pago al vencimiento causará nuestro derecho al adeudo de los intereses moratorios, calculado a una tasa igual al Euribor® (Euro Interbank Offered Rate) a seis meses, el cual fue publicado en el primer día de la primera mitad del año natural en curso, aumentado de ocho puntos de porcentaje y nos otorgará la suspensión de las entregas aunque facturadas y a cerrar completamente o en parte el contrato. En caso de que se produjeran variaciones en la capacidad física, financiera, técnica o de cualquier otra naturaleza para el Cliente o se detectaran incumplimientos, el Fabricante está facultado para interrumpir las entregas.

9. Garantías y reclamaciones

Los defectos eventuales en la mercancía entregada, deben ser señalados por escrito por el Cliente, mediante carta certificada, dentro de ocho días después de recibirla. Tras haber averiguado la existencia de dichos defectos en los productos o en sus piezas, nos reservamos el derecho de sustituirlos en garantía, excluyendo expresamente otras prestaciones nuestras y otros gastos por parte del Cliente. Para los productos de comercialización que poseen sus propios certificados de garantía, estos últimos se deben hacer valer frente a los Fabricantes correspondientes. El Fabricante no se responsabiliza del montaje de los productos.

10. Varios

Las ilustraciones de los productos del material promocional son meramente indicativas. Nos reservamos la facultad de modificar las características técnicas y constructivas de los productos, según nuestro criterio incensurable y sin previo aviso. No se garantiza la uniformidad de las vetas y del color de las maderas, al acoplar los diferentes elementos. Los muestrarios de las maderas, tejidos y laqueados sólo son aproximados, no siendo posible asegurar la igualdad de los colores en el tiempo. La realización de muebles especiales o fuera de medida, además de los trabajos especiales, está sujeta a nuestra aceptación previa por escrito. No se admiten devoluciones de la mercancía si no están autorizadas expresamente por escrito.

11. Leyes aplicables y Tribunal competente

Las ventas sujetas a las presentes condiciones están reglamentadas por las leyes italianas y, si fuera aplicable, la Convención de Viena de 11 de abril de 1980 sobre la venta internacional. Para cualquier litigio entre las partes y con respecto a las ventas será competente el Tribunal de Pordenone (Italia), firme quedando la facultad para el MOBILIFICIO S. GIACOMO S.p.A. de acudir, según su criterio, al Tribunal del lugar donde esté domiciliado el Cliente.

12. Disposiciones finales

El hecho que, en cualquier momento, no hacemos valer los derechos debidos a una de las anteriores cláusulas no puede ser entendido como renuncia a estos derechos. Ni nos impedirá ejercitarlos en seguida.

La nulidad o invalidez de una cualquiera de las disposiciones anteriores no supone la nulidad o invalidez de las demás disposiciones de venta, salvo que la misma disposición haya constituido razón fundamental y determinante para la conclusión de la venta.

MOBILIFICIO SANGIACOMO SPA
33087 Cecchini di Pasiano (PN) Italia
Via Gallopat, 33
Tel. 0434 6291 r.a.
www.msg.it
e-mail:sg_info@msg.it

International Department
Tel. +39 0434 6291
Fax +39 0434 629250
e-mail: sg_int@msg.it

Data Publishing www.onpage.it by www.lithos.it

Anteprima Notte 05_16 SPA

199L7GL08G



La empresa se reserva el derecho de introducir
modificaciones sin previo aviso
cualquier modificaciones técnicas-constructiva del
producto y las composiciones presentadas.

Muestra gratuita