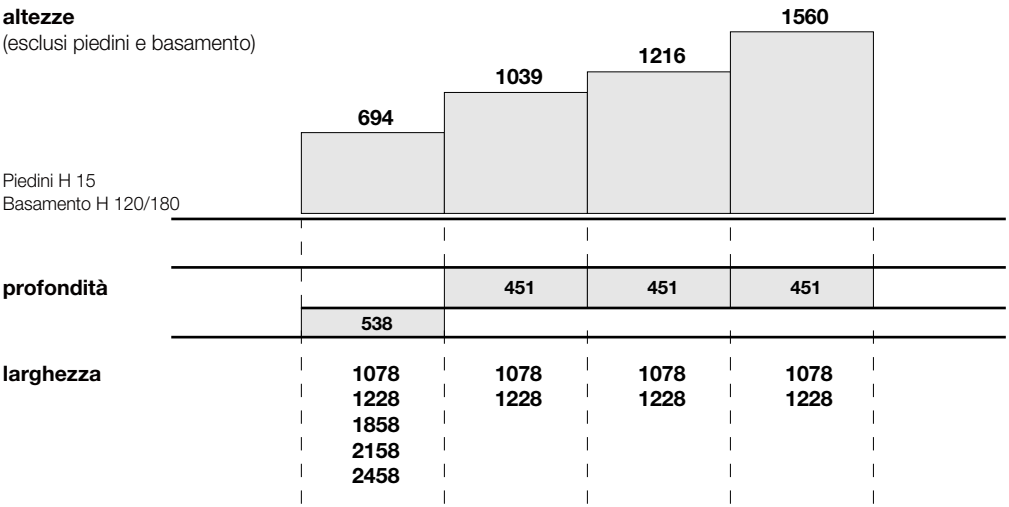


Contenitori **Abaco**

Caratteristiche tecniche

MODULARITÀ

altezze
(esclusi piedini e basamento)



SCHEDA PRODOTTO

STRUTTURA, FRONTALI e TOP in pannelli di particelle di *legno spessore 20 mm con bordi verticali sagomati a 45° e rivestiti con nobilitazione sintetica laccata opaco o metallo o con piallaccio di legno verniciato. Ripiani interni in vetro temperato trasparente spessore 6 mm.
SCHIENALI in pannelli di particelle di *legno di media densità spessore 4 mm con nobilitazione sintetica anche laccata opaco o metallo.
GIROCASSETTO spessore 14 mm e FONDO spessore 8 mm in pannelli di particelle di *legno con nobilitazione Sketch Roccia.
SEPARATORI ORIZZONTALI in particelle di *legno di media densità spessore 10 mm con nobilitazione sintetica laccata opaco o metallo o rivestiti con piallaccio di legno.
PIEDI in ABS nero diametro 50 mm e altezza 15 mm con regolazione dall'interno.
BASAMENTO SOSPENDO composto da un telaio in metallo nero con piedi cilindrici regolabili in altezza finiti con verniciatura epossidica o liquida.

*Componenti in legno e derivati rispondenti alle normative E1-TSCA-CARB-UBA.

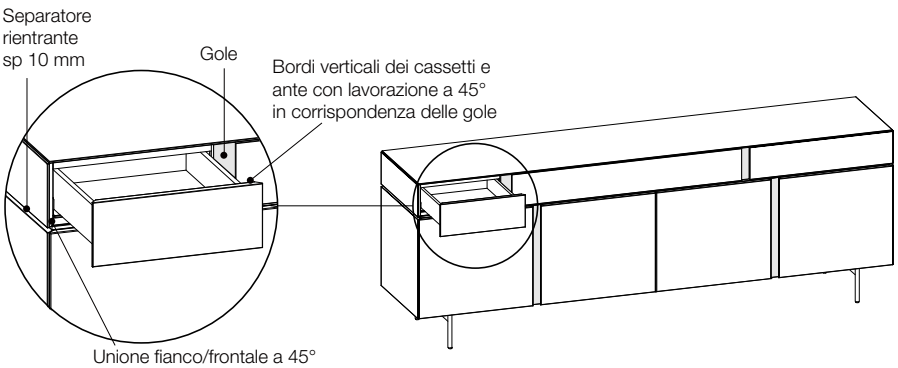
GUIDE PER CASSETTI

Apertura con presa: Guide metalliche ad alto scorrimento con ESTRAZIONE TOTALE, blocco fine corsa e portata dinamica di 30 kg. Meccanismo di rientro ammortizzato "Blumotion" integrato nella guida per una chiusura dolce e silenziosa. Perno antigancio e regolazione verticale dell'inclinazione dei frontali integrati in tutte le guide del sistema. Barra stabilizzatrice aggiunta per cassetti larghezza 739 e 889 e guide "MOVENTO" con stabilizzatore incorporato e regolazione anche laterale dei frontali per cassetti larghezza 1189.

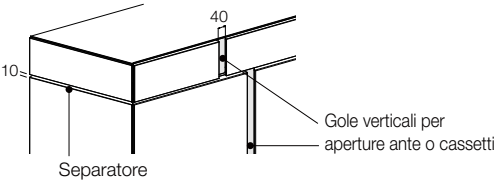
APERTURE

C Cassetto **A** Anta

CARATTERISTICHE STRUTTURALI



GOLE



ESPLOSO

